

平成22年

# 釧路港統計年報

2010年



釧路市水産港湾空港部

# 凡 例

この統計年報は、統計法に基づく港湾調査規則(昭和26年3月10日運輸省令第13号)により、釧路港と内外諸港との間に入り出した船舶及び取扱貨物の実績を調査集計したものです。

1. 調査期間 : 平成22年1月から12月までの1年間。
2. 調査区域 : 本港港湾区域内。
3. 入港船舶 : 積載貨物、乗降客の有無にかかわらず総トン数5トン以上の入港船舶。

船種区分は以下の通り

商 船 客 船 ・

貨客船 ・

貨物船 ・ 一般貨物

タンカ - ( 油 ・ LPG ・ LNG ・ ケミカル ・ その他 )

コンテナ ( フルコンテナ ・ セミコンテナ ・ RORO )

専 用 ( 穀物 ・ 木材 ・ チップ ・ 石炭 ・ 鉱石 ・ 砂利 )

自動車航送船 海上運送法による免許または許可をうけたもの。

漁 船

避 難 船

そ の 他 引 き 船 ・ 押 し 船

官 庁 船

軍 用 船

その他船舶 ( 修理船 ・ 工事用船舶 ・ 清掃船 )

4. 海上出入貨物 : 船舶及び「はしけ」により出入りした貨物について調査。

ただし以下のものは調査対象外とした。

郵便物、旅客携帯品、糞尿。

港湾移動貨物及び港内浚渫土砂。

工事用資材(他港または港湾区域外から運搬され、陸揚げされずに港湾区域内の建設現場に投棄されるもの)。

自動車航送船(フェリ - ボ - ト)出入貨物のうち、車両に積み込まれている上積貨物。

5. 貨物数量 : すべてトン単位とし、原則としてフレ - ト・トンにより計算。  
容積は1.133 立方メートル(40立方フィート)、重量は1,000 kgをもって1トンとし、重量または容積においていずれか大きな方をもって計算した。ただし、商慣習に従っている貨物はその慣習に従って計算する。

6. 調査対象人員 : 船舶より調査港湾に出入りした乗降者数を調査。ただし、以下に挙げるものは除外した。

港湾調査区域の外に出ないで、同一港内を往来したもの。

(遊覧船が調査区域の外に出て、どこにも寄らずにもどった場合も乗込 = 上陸でカウントする)

船舶の「船員」「従業員」。

自動車航送船(フェリ-)において、乗船券を購入しないで車両と共に乗り込む乗員。

子供・大人の区別は行っていない。

7. 品種分類 : 港湾統計に用いる品種分類に基づく。

# 目次

沿革 .....	1
釧路港埠頭別岸壁一覧表 .....	3

## グラフで見る釧路港

1. 入港船舶 .....	5
2. 海上出入貨物 .....	6

## 入 港 船 舶

1. 入港船舶 船種別・年別推移表 .....	12
2. 入港船舶集計表・船種別月別表 .....	13
3. 入港最大船舶 年次別推移表 .....	14
4. 入港最大船舶 月別表 .....	14

## 海 上 出 入 貨 物

1. 海上出入貨物総括表 .....	17
2. 海上出入貨物 年次別推移表 .....	18
3. 海上出入貨物 品種別年次別表 (輸移出入合計) .....	20
4. 海上出入貨物 品種別年次別表 (輸出) .....	21
5. 海上出入貨物 品種別年次別表 (輸入) .....	22
6. 海上出入貨物 品種別年次別表 (移出) .....	23
7. 海上出入貨物 品種別年次別表 (移入) .....	24
8. 海上出入貨物集計表 .....	25

## 船舶乗降人員

1. 船舶乗降人員集計表 .....	42
--------------------	----

## 参 考 資 料

1. 輸入木材の実績総括表・国別内訳表 .....	44
2. 道内重要港湾貨物量一覧表 .....	45
3. 道内重要港湾海上出入貨物量年次別推移表（10ヵ年） .....	46
4. 港湾統計に用いる品種コード表 .....	47

## 釧路港の沿革

寛永 9 年	徳川幕府から蝦夷地交易を独占的に任せられていた松前藩がアイヌとの交易所を開設する。 その後、クッチャロ(釧路川上流)のアイヌを移して漁場をつくり「くすり場所」という。
明治 20 年	道庁雇英人技師メークが釧路港の修築計画をつくる。
" 23 年	釧路港が特別輸出港に指定される。
" 24 年	知人岬に釧路埼灯台が設置される。
" 30 年	釧路港の精密調査が工学博士広井勇によって行われている。 日本郵船が函館 - 釧路 - 根室の定期航路を開く。
" 31 年	釧路港の港域が決定される。
" 32 年	普通貿易港に指定され、8月4日開港。
" 33 年	外国貿易船第1船入港(英国船 ロイヤリスト号)。
" 42 年	釧路築港事務所が設けられ、釧路港修築事業が開始される。
大正 11 年	釧路埼灯台に霧信号が設けられる。南防波堤が完成。
昭和 5 年	サンフランシスコ、ニューヨーク、ロンドンに雑穀の直輸出が始まる。
" 13 年	北埠頭の埋立工事着工。
" 26 年	重要港湾に指定される(9月22日港湾法)。 副港建設工事着工(昭和36年完成)。
" 28 年	釧路市が港湾管理者となる(4月15日)。
" 33 年	中央埠頭建設工事着工(昭和43年完成)。建設費 3,517,941 千円。 太平洋炭鉱(株)の石炭埠頭に建設工事始まる。
" 36 年	釧路西港計画(被覆面積約 4,000,000 m <sup>2</sup> )の素案が発表される(昭和44年着工)。
" 38 年	釧路川上流に水面貯木場(貯木水面及び工場敷地 1,000,000 m <sup>2</sup> )の建設工事。
" 44 年	西港区第1埠頭埋立工事着手。
" 46 年	漁港用地 77,000 m <sup>2</sup> 完成。
" 48 年	取扱貨物量で初めて 1,000 万トンを突破。日本欧州運賃同盟フィーダーポートの指定港となる(5月4日付)。
" 49 年	西港区第1ドルフィンが完成し、油槽船千昌丸が入港供用を開始(12月14日)。
" 50 年	西港区第1埠頭完成。西港区第2埠頭建設工事着工。
" 51 年	漁港埠頭埋立工事着工(昭和55年完成)。
" 52 年	西港区第1埠頭荷さばき地にコンテナヤード完成。
" 53 年	西港区第2埠頭に穀物サイロ 16 基完成。 西港区第1埠頭上屋建設完了(4棟)。
" 56 年	西港区第2埠頭埋立工事完了。

昭和 57 年	スワード港と姉妹港提携。
" 58 年	西港区第2埠頭に穀物荷役機械(ニューマチックアンローダー)設置(1号機)
" 59 年	西港区第3埠頭建設工事着工。 西港区第2埠頭に穀物荷役機械(連続機械式)設置(2号機)。 ニューオリンズ港と姉妹港提携。年間貿易額 1,000 億円突破。
" 61 年	西港大橋完成。西港区第2埠頭に石炭荷役機械(連続機械式)完成。
" 62 年	外国貿易船入港 10,000 隻突破(英国船スターワールド 12 月入港)。
平成 元年	北地区縁地(EGG)と旅客ターミナル(MOO)が供用開始。
" 2 年	取扱貨物量 2,000 万トン、輸入穀物 100 万トン達成する。
" 3 年	重要港湾指定 40 年となる。 穀物サイロ増設し 204,700 トンと全道一の貯蔵能力となる。
" 4 年	西港区第2埠頭に穀物荷役機械(連続機械式)設置(3号機)。 西港区第3埠頭に石炭荷役機械(連続機械式)移設。
" 5 年	釧路沖地震(1月15日 M7.8)。
" 6 年	北海道東方沖地震(10月4日 M8.1)。
" 7 年	西港区第3埠頭埋立工事完了。
" 8 年	釧路港港湾計画改訂。
" 10 年	釧路港西港区第2期工事着工。
" 11 年	釧路港開港百年を迎える。
" 13 年	重要港湾指定 50 年となる。
" 14 年	釧路港西港区第4埠頭一部供用開始(道東初の - 14m 岸壁)。 西港区第4埠頭にタイヤマウント型ダブルリンク式ジブクレーン設置。 外貿定期コンテナ航路開設(釜山～釧路間)。
" 15 年	釧路港動物検疫港指定。 北海道として2番目の 24 時間フルオープン化を実施。
" 16 年	西港区第4埠頭に石炭荷役機械(連続機械式)設置。 ソーラス条約発効(7月1日)。 釧路港保安対策施設を整備。
" 17 年	西港区第4埠頭にパナマックス型石炭船が初入港。
" 18 年	釧路港東港区耐震・旅客船ターミナル工事着工。
" 19 年	津波漂流物対策施設(津波スクリーン)設置。
" 21 年	西港区第3埠頭に国際コンテナターミナル開設、ガントリークレーン設置。

# 釧路港埠頭別岸壁一覽表

岸壁名	水深(m)	バース数	延長(m)
南埠頭石炭ローダー	- 7.5	1	217
南埠頭雜貨岸壁	- 5.4	1	91
南新埠頭南側ドルフィン	- 7.5	1	4基 24(130)
南新埠頭西側ドルフィン	- 5.0	1	T型 30(70)
南新埠頭雜貨岸壁	- 7.5	1	130(160)
入舟 - 7.5m岸壁	- 7.5	1	130(164)
中央埠頭西側 - 9.0m岸壁(1・2号)	- 9.0	2	339
中央埠頭西側 - 10.0m岸壁(3号)	- 10.0	1	180(249)
中央埠頭東側 - 7.5m岸壁(4・5・6号)	- 7.5	3	390
海運町物揚場	- 2.8		107
北埠頭東側岸壁	- 8.1	1	155
北埠頭突端岸壁	- 8.0	1	126
北埠頭西側岸壁	- 9.0	2	396
北埠頭直線部 - 9.0m岸壁	- 9.0	1	150
北埠頭直線部 - 8.1m岸壁	- 8.1	1	157
漁港埠頭南側 - 7.5m岸壁	- 7.5	1	203
東食物揚場	- 3.0		171
西区第1石油さん橋	- 7.5	4	520(580)
西区第1埠頭東側 - 5.5m岸壁(1号)	- 5.5	1	90
西区第1埠頭東側 - 9.0m岸壁(2・3号)	- 9.0	2	330
西区第1埠頭南側 - 12.0m岸壁(4号)	- 12.0	1	240(270)
西区第1埠頭西側 - 10.0m岸壁(5号)	- 10.0	1	185(215)
西区第1埠頭西側 - 9.0m岸壁(6・7号)	- 9.0	2	330(360)
西区第2埠頭東側 - 5.5m岸壁(8号)	- 5.5	1	90
西区第2埠頭東側 - 7.5m岸壁(9号)	- 7.5	1	130
西区第2埠頭東側 - 10.0m岸壁(10号)	- 10.0	1	185(215)
西区第2埠頭南側 - 12.0m岸壁(11・12号)	- 12.0	2	480
西区第2埠頭西側 - 9.0m岸壁(13号)	- 9.0	1	165(195)
西区第2埠頭西側 - 7.5m岸壁(14号)	- 7.5	1	130(160)
西区第3埠頭東側 - 5.5m岸壁(15号)	- 5.5	1	90
西区第3埠頭東側 - 7.5m岸壁(16号)	- 7.5	1	130
西区第3埠頭東側 - 7.5m岸壁(17号)	- 7.5	1	130
西区第3埠頭南側 - 12.0m岸壁(18号)	- 12.0	1	240(300)
西区第3埠頭西側 - 12.0m岸壁(19号)	- 12.0	1	240
西区第4埠頭東側 - 10.0m岸壁(21号)	- 10.0	1	170(229)
西区第4埠頭東側 - 12.0m岸壁(22号)	- 12.0	1	240(267)
西区第4埠頭南側 - 14.0m岸壁(23号)	- 14.0	1	282

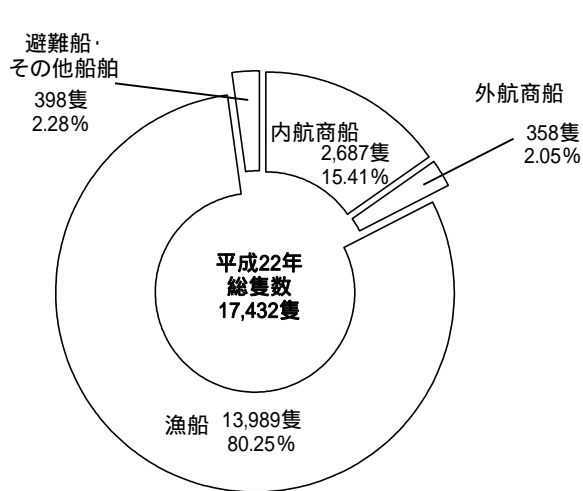


## グラフで見る釧路港

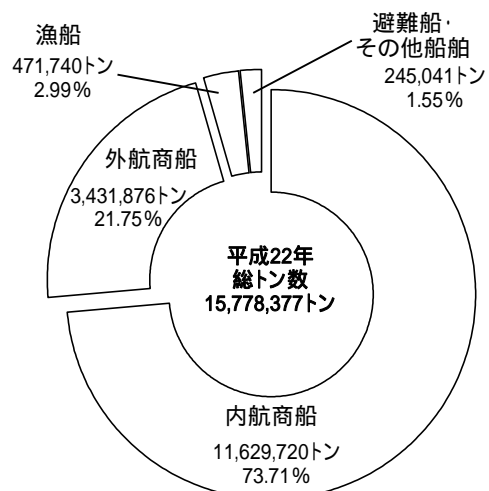
1. 入港船舶 .....	5
2. 海上出入貨物 .....	6

# 1. 入港船舶

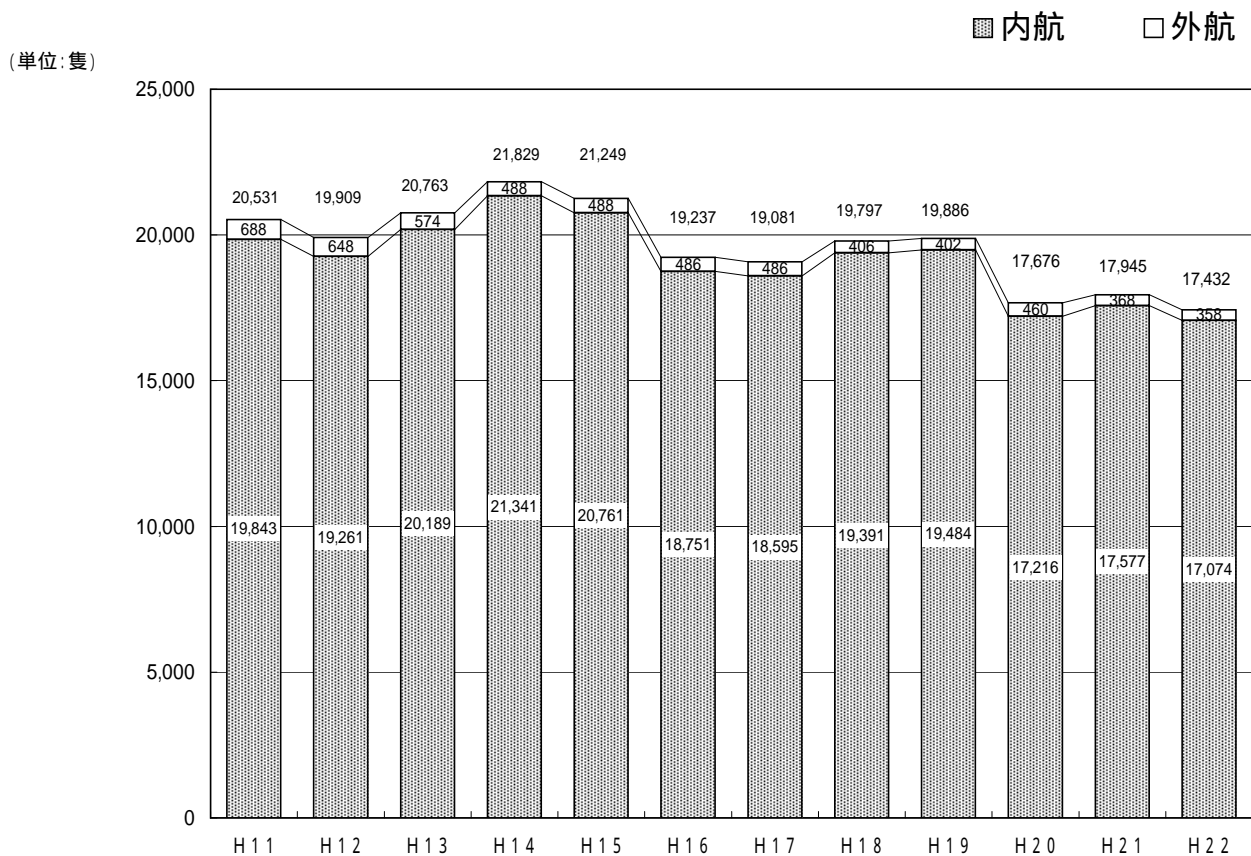
(1) 船種別隻数比較



(2) 船種別総トン数比較

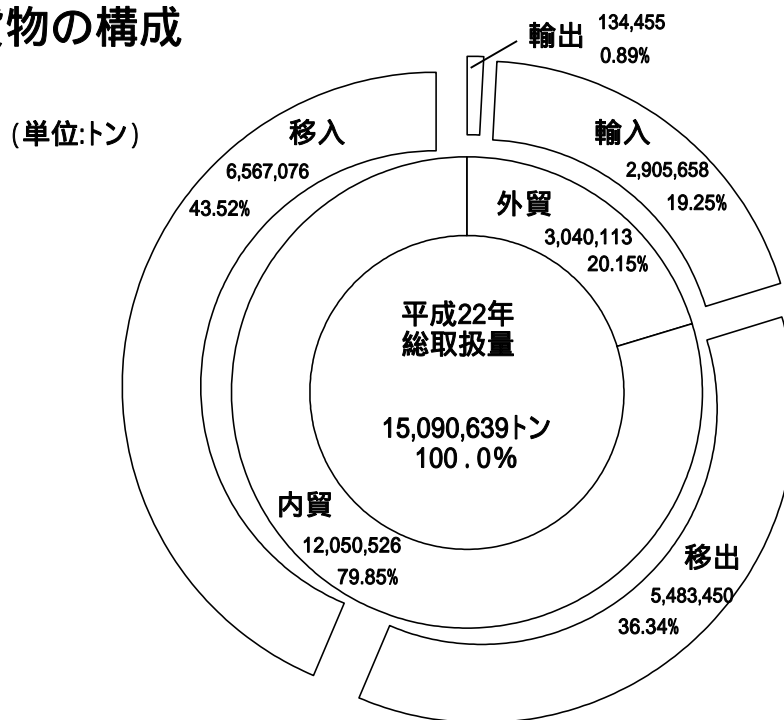


(3) 入港隻数年次別比較



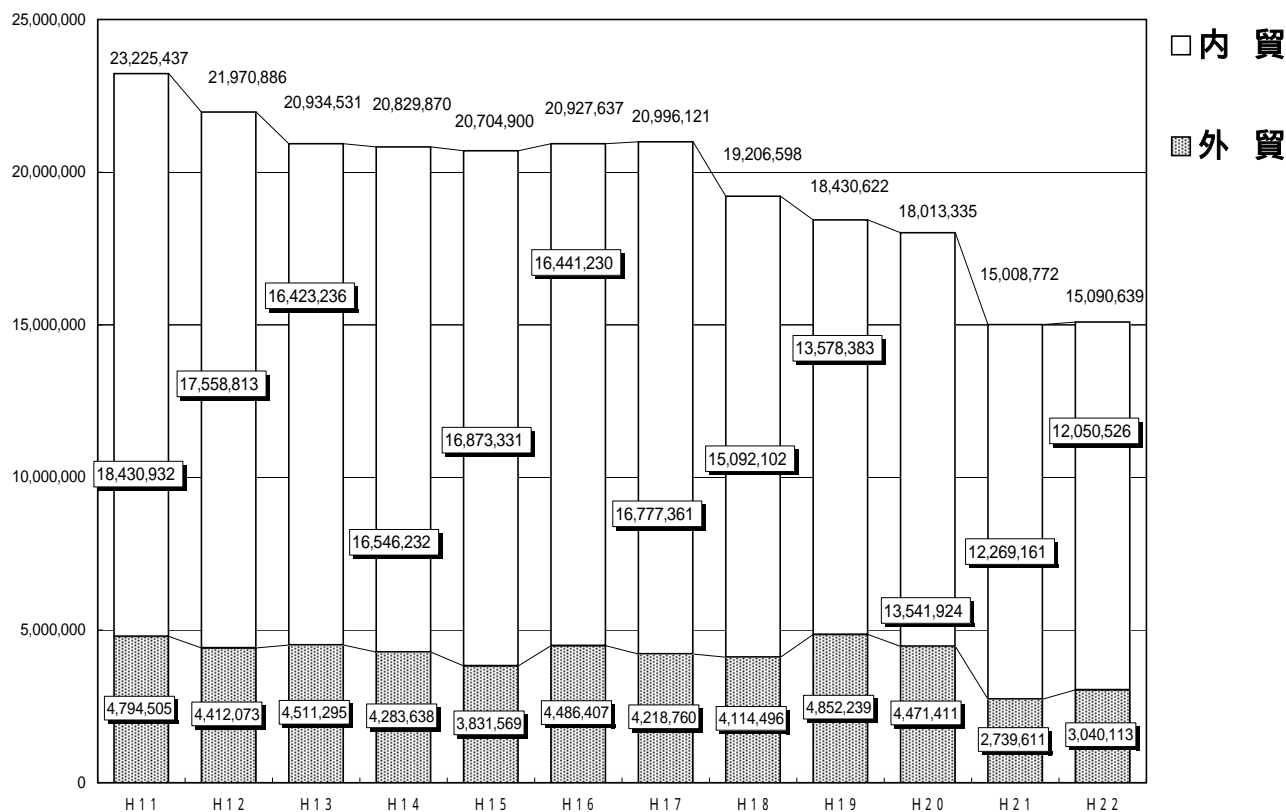
## 2. 海上出入貨物

### (1) 海上出入貨物の構成

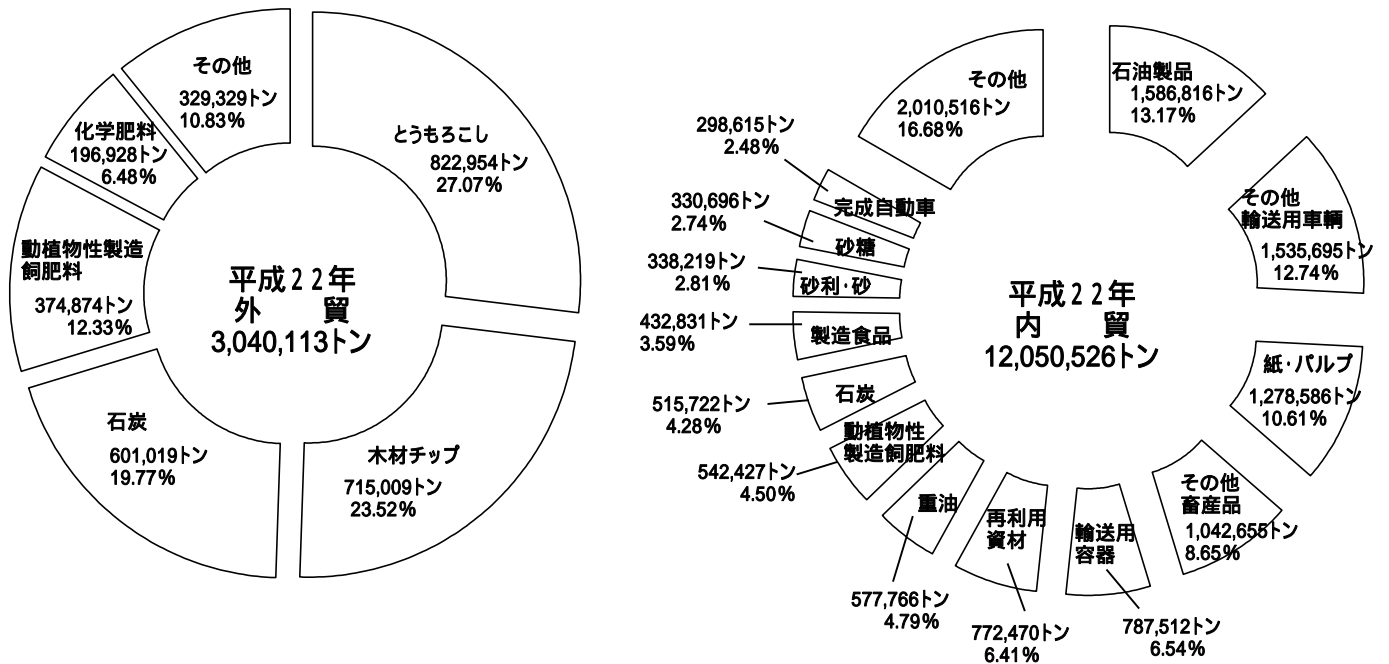


### (2) 外・内貿易貨物別年次別比較

(単位:トン)

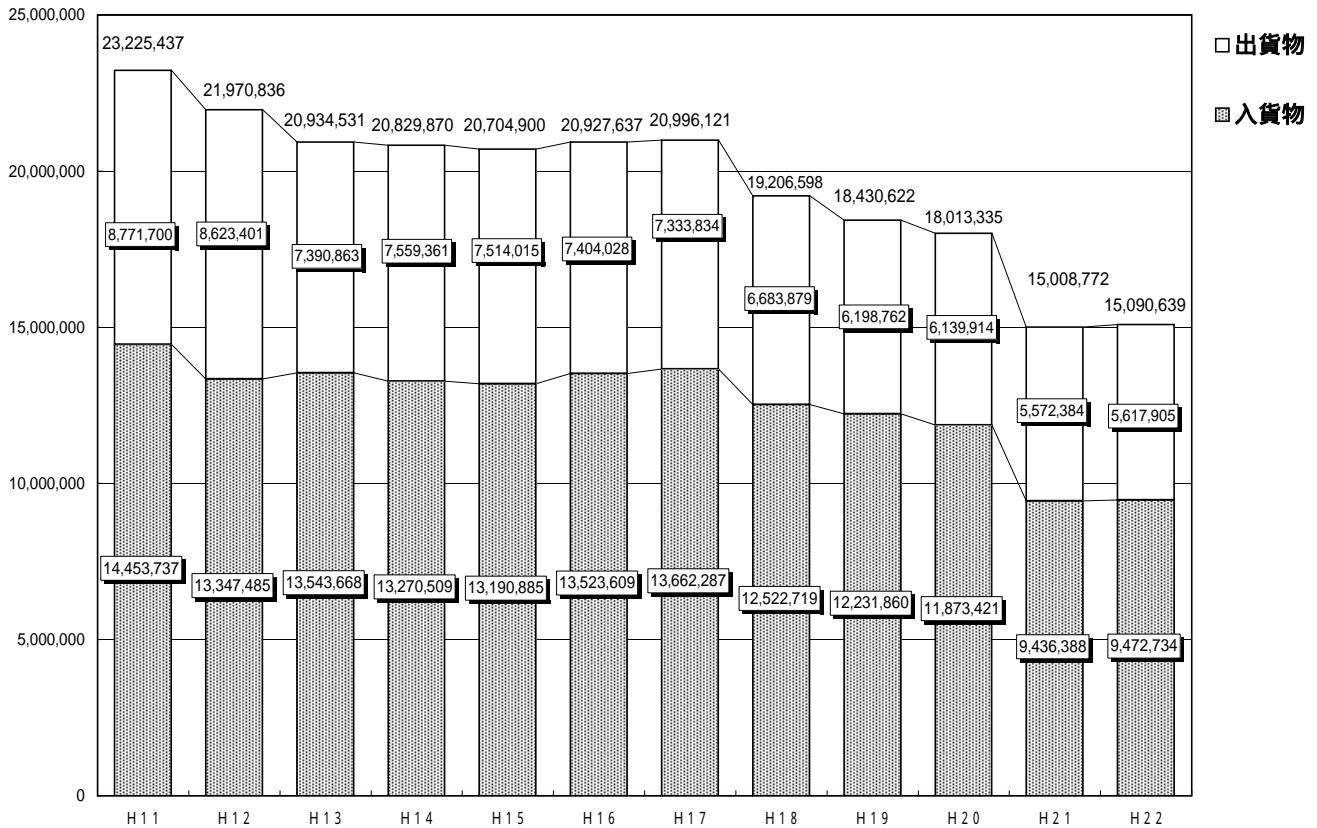


### (3) 外・内貿易貨物品種別比較



### (4) 出入貨物別年次別比較

(単位:トン)



## 入 港 船 舶

1. 入港船舶 船種別 ・ 年別推移表 .....	12
2. 入港船舶集計表 ・ 船種別月別表 .....	13
3. 入港最大船舶 年次別推移表 .....	14
4. 入港最大船舶 月別表 .....	14

## 入 港 船 舶 の 概 要

平成22年の入港隻数は17,432隻、総トン数は15,778,377トンで、前年比隻数で513隻減(2.9%)、総トン数で588,937トン減(3.6%)となった。

内訳は、内航船が2,687隻で76隻減(2.8%)、総トン数11,629,720トンで477,934トンの減(3.9%)となった。

外航船は358隻で10隻減(2.7%)、総トン数3,431,876トンで100,043トンの減(2.8%)となった。

外国船を国籍別にみると、パナマ(133隻)、韓国(55隻)、カンボジア(39隻)、ロシア(36隻)、ベリーズ(16隻)、マーシャル諸島(10隻)で、他に17カ国の外国船が入港した。

トン階級別では、外国船で1,000総トン以上3,000総トン未満の船型が103隻で最も多く、外国船全体の28.8%を占め、一方、内航船(漁船を除く)は5総トン以上500総トン未満の船型が718隻で内航船の26.7%を占めている。

漁船については、13,989隻で451隻減(3.1%)、総トン数471,740トンで78,845トンの増(20.1%)であった。

# 1. 入港船舶 船種別・年別 推移表

年次	総計		外航商船						内航商船						漁船		避難船		その他	
			計		外国船		日本船		計		商船		フェリ-							
	隻数	総トン数	隻数	総トン数	隻数	総トン数	隻数	総トン数	隻数	総トン数	隻数	総トン数	隻数	総トン数	隻数	総トン数	隻数	総トン数	隻数	総トン数
昭和60年	34,952	14,752,684	471	4,317,515	309	3,129,374	162	1,188,141	4,144	7,788,218	3,928	5,827,735	216	1,960,483	29,765	2,232,589	16	77,232	556	337,130
昭和61年	31,703	15,234,782	512	4,464,527	352	3,589,846	160	874,681	4,151	8,327,944	3,937	6,380,436	214	1,947,508	26,381	1,925,482	26	194,742	633	322,087
昭和62年	28,790	16,777,545	599	5,650,921	454	4,977,498	145	673,423	4,243	8,803,076	4,022	6,792,093	221	2,010,983	23,381	1,997,882	30	60,359	537	265,307
昭和63年	24,531	17,473,663	593	5,783,228	456	5,230,506	137	552,722	4,381	9,495,265	4,154	7,455,811	227	2,039,454	19,009	1,917,406	6	6,224	542	271,540
平成元年	22,024	17,549,158	598	6,080,738	496	5,665,600	102	415,138	4,119	9,472,525	3,895	7,434,890	224	2,037,635	16,851	1,677,257	4	75,856	452	242,782
平成2年	25,182	18,083,937	634	6,309,530	552	5,918,193	82	391,337	3,904	9,742,501	3,677	7,252,497	227	2,490,004	20,220	1,752,340			424	279,566
平成3年	25,243	18,403,896	748	6,509,523	650	6,059,277	98	450,246	3,750	9,935,654	3,504	6,942,158	246	2,993,496	20,323	1,662,621	1	1,467	421	294,631
平成4年	23,632	17,156,321	727	6,128,180	661	5,834,208	66	293,972	3,743	10,045,713	3,506	7,119,382	237	2,926,331	18,705	701,691			457	280,737
平成5年	18,197	16,513,195	622	4,928,941	596	4,727,338	26	201,603	3,951	10,702,727	3,728	7,910,208	223	2,792,519	13,122	640,652			502	240,875
平成6年	20,394	17,148,514	645	5,324,126	633	5,292,643	12	31,483	3,906	11,012,247	3,681	8,194,402	225	2,817,845	15,392	566,641			451	245,500
平成7年	22,469	18,014,831	634	5,666,947	613	5,597,501	21	69,446	3,708	11,431,588	3,487	8,663,784	221	2,767,804	17,627	637,202			500	279,094
平成8年	22,498	18,347,917	643	6,094,698	626	6,027,776	17	66,922	3,790	11,342,068	3,572	8,611,836	218	2,730,232	17,436	625,157			629	285,994
平成9年	21,905	19,665,095	642	6,680,384	619	6,617,670	23	62,714	3,828	12,042,015	3,608	9,286,735	220	2,755,280	16,824	648,994	1	14,412	610	279,290
平成10年	20,002	19,030,904	589	5,680,115	563	5,627,205	26	52,910	3,808	12,413,053	3,590	9,682,821	218	2,730,232	14,958	599,759			647	337,977
平成11年	20,531	19,139,243	688	5,764,537	661	5,704,899	27	59,638	3,785	12,472,989	3,589	10,018,285	196	2,454,704	15,322	548,308			736	353,409
平成12年	19,909	18,036,207	648	5,219,970	641	5,197,595	7	22,375	3,778	12,010,393	3,778	12,010,393			14,770	520,510			713	285,334
平成13年	20,763	17,729,626	574	4,772,215	574	4,772,215			3,533	12,115,900	3,533	12,115,900			15,948	534,110			708	307,401
平成14年	21,829	17,704,374	488	4,556,756	488	4,556,756			3,401	12,279,792	3,401	12,279,792			17,285	588,750			655	279,076
平成15年	21,249	17,614,436	488	4,375,820	488	4,375,820			3,534	12,472,816	3,534	12,472,816			16,729	544,690			498	221,110
平成16年	19,237	17,694,003	486	4,476,017	486	4,476,017			3,399	12,374,708	3,399	12,374,708			14,714	517,390	5	1,745	633	324,143
平成17年	19,081	18,419,429	486	4,712,211	486	4,712,211			3,600	12,920,013	3,600	12,920,013			14,326	418,335	8	12,450	661	356,420
平成18年	19,797	17,957,153	406	4,118,760	406	4,118,760			3,246	13,063,228	3,246	13,063,228			15,724	484,290	3	1,747	418	289,128
平成19年	19,886	18,204,591	402	4,106,107	402	4,106,107			3,090	13,322,859	3,090	13,322,859			15,979	462,010	2	51,754	413	261,861
平成20年	17,676	16,438,646	460	3,689,470	460	3,689,470			2,961	11,820,183	2,961	11,820,183			13,942	671,485	2	6,172	311	251,336
平成21年	17,945	16,367,314	368	3,531,919	368	3,531,919			2,763	12,107,654	2,763	12,107,654			14,440	392,895			374	334,846
平成22年	17,432	15,778,377	358	3,431,876	358	3,431,876			2,687	11,629,720	2,687	11,629,720			13,989	471,740			398	245,041

2.入港船舶集計表・船種別月別表

種 別		総 計		外 航 商 船		内 航 商 船						漁 船		避 難 船		そ の 他	
						計		商 船		フェリ -							
		隻 数	総トン数	隻 数	総トン数	隻 数	総トン数	隻 数	総トン数	隻 数	総トン数	隻 数	総トン数	隻 数	総トン数	隻 数	総トン数
総 ト ン 数 別	30,000以上	39	1,352,375	39	1,352,375												
	10,000以上30,000未満	583	8,209,310	49	938,970	532	7,243,506	532	7,243,506							2	26,834
	6,000以上10,000未満	171	1,380,336	78	679,471	93	700,865	93	700,865								
	3,000以上6,000未満	614	2,542,170	54	251,597	536	2,214,352	536	2,214,352							24	76,221
	1,000以上3,000未満	431	943,884	103	191,241	274	684,171	274	684,171							54	68,472
	500以上1,000未満	586	471,948	22	17,210	534	432,475	534	432,475							30	22,263
	5以上500未満	15,008	878,354	13	1,012	718	354,351	718	354,351			13,989	471,740			288	51,251
合 計		17,432	15,778,377	358	3,431,876	2,687	11,629,720	2,687	11,629,720			13,989	471,740			398	245,041
月 別	1月	864	1,221,765	30	238,536	222	944,736	222	944,736			583	16,280			29	22,213
	2月	1,088	1,264,814	27	250,848	217	958,274	217	958,274			806	33,775			38	21,917
	3月	1,012	1,398,430	27	256,305	257	1,056,036	257	1,056,036			697	59,330			31	26,759
	4月	1,029	1,211,767	24	282,274	209	851,746	209	851,746			767	59,760			29	17,987
	5月	1,116	1,222,879	26	284,138	211	862,007	211	862,007			849	63,340			30	13,394
	6月	1,299	1,354,565	39	352,417	212	974,617	212	974,617			1,020	15,430			28	12,101
	7月	1,393	1,455,834	37	352,305	249	1,071,875	249	1,071,875			1,086	11,100			21	20,554
	8月	2,076	1,378,881	29	305,748	227	1,032,780	227	1,032,780			1,781	28,160			39	12,193
	9月	2,096	1,263,411	25	268,653	210	919,068	210	919,068			1,834	52,320			27	23,370
	10月	2,449	1,353,752	28	235,734	235	1,020,868	235	1,020,868			2,139	75,985			47	21,165
	11月	1,758	1,390,324	32	305,998	220	1,017,862	220	1,017,862			1,467	33,555			39	32,909
	12月	1,252	1,261,955	34	298,920	218	919,851	218	919,851			960	22,705			40	20,479



### 3. 入港最大船舶年次別推移表

年	船名	総トン数	種別	船種
平成9年	FOREST CREATOR	40,328	汽船	チップ運搬船
平成10年	FOREST CREATOR	40,328	〃	〃
平成11年	GLOBAL OJI	41,484	〃	〃
平成12年	FOREST PRINCESS	41,484	〃	〃
平成13年	GLOBAL OJI	41,484	〃	〃
平成14年	RUBIN DOVER	43,462	〃	石炭運搬船
平成15年	RUBIN DOVER	43,462	〃	〃
平成16年	SALVADORE CAFIERO	40,115	〃	飼料運搬船
平成17年	GLOBAL OJI	41,484	〃	石炭運搬船
平成18年	飛鳥	50,142	〃	客船
平成19年	飛鳥	50,142	〃	〃
平成20年	飛鳥	50,142	〃	〃
平成21年	飛鳥	50,142	〃	〃
平成22年	AURORA LIGHT	46,422	〃	チップ運搬船

### 4. 入港最大船舶月別表

月	船名	総トン数	国籍	船種
1	GREAT EAGLE	38,938	パナマ	穀物運搬船
2	TAMARITA	30,053	ノルウェー	一般貨物船
3	COOP PHOENIX	37,872	パナマ	穀物運搬船
4	HELLENIC BREEZE	36,560	リベリア	穀物運搬船
5	REGNO MARINUS	43,708	マーシャル諸島	穀物運搬船
6	SIERRA GUARDIAN	40,322	フィリピン	チップ運搬船
7	MERIDIAN	40,322	パナマ	チップ運搬船
8	NAVIOS HOPE	39,643	パナマ	穀物運搬船
9	AURORA LIGHT	46,422	日本	チップ運搬船
10	GLOBAL LEGACY	33,000	パナマ	穀物運搬船
11	DYNA CRANE	31,279	パナマ	石炭運搬船
12	REGNO MARINUS	43,708	マーシャル諸島	穀物運搬船

## 海上出入貨物

1. 海上出入貨物總括表 .....	17
2. 海上出入貨物 年次別推移表 .....	18
3. 海上出入貨物 品種別年次別表 (輸移出入合計) .....	20
4. 海上出入貨物 品種別年次別表 (輸出) .....	21
5. 海上出入貨物 品種別年次別表 (輸入) .....	22
6. 海上出入貨物 品種別年次別表 (移出) .....	23
7. 海上出入貨物 品種別年次別表 (移入) .....	24
8. 海上出入貨物集計表 .....	25

## 海上出入貨物の概要

平成22年における釧路港の取扱貨物量は15,090,639トンで、前年より81,867トン(対前年比0.5%)増加した。

内貿は12,050,526トンで前年より218,635トン減(同1.8%)で貨物取扱量の79.9%を占め、外貿は3,040,113トンで前年より300,502トン増(同11.0%)となった。

輸移出入別では、輸出は134,455トンで前年より31,644トン増(同30.1%)、輸入は2,905,658トンで前年より268,858トン増(同10.2%)となった。

移出は5,483,450トンで前年より13,877トン増(同0.3%)で内貿の45.5%を占め、移入は6,567,076トンで前年より232,512トン減(同3.4%)となった。

外・内貿別に取扱品目をみると、外貿で最も取扱量の多いのはとうもろこし822,954トン(対外貿比27.1%)で、以下木材チップ715,009トン(同23.5%)、石炭601,019トン(同19.8%)、動植物性製造飼肥料374,874トン(同12.3%)、化学肥料196,928トン(同6.5%)と続いている。

内貿で最も取扱量が多いのは、石油製品1,586,816トン(対内貿比13.2%)、以下その他輸送用車両1,535,695トン(同12.7%)、紙・パルプ1,278,586トン(同10.6%)、その他畜産品1,042,655トン(同8.7%)と続いている。

# 1. 海上出入貨物総括表

(単位:トン)

品 種		計	輸出	輸入	移出	移入
計		15,090,639	134,455	2,905,658	5,483,450	6,567,076
(1) 農水産品	小 計	2,462,867	12,905	875,146	1,383,895	190,921
	011 麦	71,890		34,156	7,663	30,071
	021 米	9,072		3,052	4,890	1,130
	022 とうもろこし	862,070		822,954	6,110	33,006
	023 豆類	17,277		9,085	1,083	7,109
	024 その他雑穀	6,855			1,950	4,905
	031 野菜・果物	228,214			228,049	165
	041 綿花	-				
	051 その他農産品	1,340			1,305	35
	061 羊毛	-				
	071 その他畜産品	1,042,655			1,042,655	
	081 水産品	223,494	12,905	5,899		114,500
(2) 林産品	小 計	841,403	-	747,865	93,298	240
	091 原木	39,129		32,846	6,263	20
	092 製材	87,230			87,035	195
	101 樹脂類	-				
	111 木材チップ	715,009		715,009		
	112 その他林産品	20				20
	121 薪炭	15		10		5
(3) 鉱産品	小 計	1,506,604	-	627,334	520,451	358,819
	131 石炭	1,116,741		601,019	515,722	
	141 鉄鋼石	5				5
	151 金属鉱	25				25
	161 砂利・砂	338,399		180	4,694	333,525
	162 石材	90		30		60
	171 原油	-				
	181 リン鉱石	-				
	191 石灰石	25				25
	201 原塩	41,099		15,970		25,129
	211 非金属鉱物	10,220		10,135	35	50
(4) 金属機械工業品	小 計	1,863,589	495	1,140	574,935	1,287,019
	221 鉄鋼	40			40	
	222 鋼材	18,449			205	18,244
	231 非鉄金属	950			480	470
	241 金属製品	660			140	520
	251 鉄道車両	-				
	252 完成自動車	298,615			40,865	257,750
	253 その他輸送用車両	1,535,695			527,385	1,008,310
	254 二輪自動車	20			20	
	255 自動車部品	35		10	5	20
	256 その他輸送機械	25				25
	261 産業機械	1,370		975	185	210
	262 電気機械	190		10	90	90
	263 測量・光学・医療用機械	-				
	264 事務用機器	-				
	265 その他機械	7,540	495	145	5,520	1,380
(5) 化学工業品	小 計	3,009,250	-	222,942	286,988	2,499,320
	271 陶磁器	-				
	281 セメント	249,172				249,172
	291 ガラス類	15				15
	301 窯業品	19,166			5	19,161
	311 重油	577,766			174,322	403,444
	321 石油製品	1,592,894		6,078		1,586,816
	322 LNG(液化天然ガス)	-				
	323 LPG(液化石油ガス)	90,341				90,341
	324 その他石油製品	-				
	331 コークス	-				
	341 石炭製品	-				
	351 化学薬品	81,614		19,721	928	60,965
	361 化学肥料	310,731		196,928	36,437	77,366
	371 染料・塗料・合成樹脂・ その他化学工業品	87,551		215	75,296	12,040
(6) 軽工業品	小 計	2,506,342	6,315	31,410	2,329,852	138,765
	381 紙・パルプ	1,284,891	6,305		1,147,070	131,516
	391 糸及び紡績半製品	110			5	105
	401 その他繊維工業品	10			5	5
	411 砂糖	361,996		31,300	327,652	3,044
	421 製造食品	432,911		80	429,361	3,470
	422 飲料	169,825	10		169,450	365
	423 水	256,299			256,299	
	424 たばこ	-				
	425 その他食料工業品	300		30	10	260
(7) 雑工業品	小 計	234,262	1,285	16,212	171,560	45,205
	431 がん具	-				
	441 衣服・見返し・はきもの	505		440		65
	442 文房具・運動娯楽用品・楽器	410			10	400
	443 家具・装飾品	385		330		55
	444 その他日用品	58,710		25	17,355	41,330
	451 ゴム製品	2,145	1,110	10	65	960
	461 木製品	169,667		14,982	152,695	1,990
	471 その他製造工業品	2,440	175	425	1,435	405
(8) 特殊品	小 計	2,666,322	113,455	383,609	122,471	2,046,787
	481 金属くず	93,708	75,630		18,063	15
	491 再利用資材	772,880	410		1,050	771,420
	501 動植物性製造飼料	917,301	1,350	373,524	57,179	485,248
	511 廃棄物	48,589			42,250	6,339
	512 廃土砂	-				
	521 輸送用容器	833,662	36,065	10,085	3,807	783,705
	531 取合せ品	182			122	60
(9) 分類不能のもの	541 分類不能のもの	-				

## 2. 海上出入貨物年次別推移表

(単位:トン)

区分 年次	合計	外国貿易			内国貿易		
		計	輸出	輸入	計	移出	移入
昭和5年	769,546	29,384	29,373	11	740,162	631,605	108,557
6年	645,643	22,033	22,029	4	623,610	522,020	101,590
7年	730,046	19,698	19,650	48	710,348	526,697	183,651
8年	918,856	47,878	47,825	53	870,978	702,452	168,526
9年	1,017,885	97,457	95,827	1,630	920,428	714,162	206,266
10年	1,072,172	49,074	49,009	65	1,023,098	824,305	198,793
11年	1,213,490	52,381	52,248	133	1,161,109	968,111	192,998
12年	1,533,843	48,258	44,473	3,785	1,485,585	1,279,088	206,497
13年	1,862,712	32,783	30,306	2,477	1,829,929	1,646,609	183,320
14年	1,992,641	122,768	122,231	537	1,869,873	1,710,820	159,053
15年	2,227,164				2,227,164	2,049,246	177,918
16年	2,011,135				2,011,135	1,914,295	96,840
17年	1,765,240	22,109	7,265	14,844	1,743,131	1,645,702	97,429
18年	1,160,825				1,160,825	1,150,315	10,510
19年	326,604				326,604	312,142	14,462
20年	159,709				159,709	150,974	8,735
21年	33,726	4,886	4,886		28,840	6,821	22,019
22年	503,643	9,374	9,374		494,269	448,065	46,204
23年	947,184	10,941	9,700	1,241	936,243	795,448	140,795
24年	1,118,408	1,573		1,573	1,116,835	945,323	171,512
25年	1,191,154	6,301	3,901	2,400	1,184,853	1,043,826	141,027
26年	1,684,398	48,943	44,029	4,914	1,635,455	1,449,830	185,625
27年	1,540,332	52,199	43,669	8,530	1,488,133	1,256,588	231,545
28年	1,506,709	56,223	34,071	22,152	1,450,486	1,241,091	209,395
29年	1,639,826	45,198	7,193	38,005	1,594,628	1,313,360	281,268
30年	2,043,101	47,194	15,315	31,879	1,995,907	1,636,200	359,707
31年	2,291,667	74,007	28,898	45,109	2,217,660	1,780,402	437,258
32年	2,369,312	60,780	14,328	46,452	2,308,532	1,900,778	407,754
33年	2,463,461	108,537	27,953	80,584	2,354,924	1,896,249	458,675
34年	2,658,869	112,792	12,825	99,967	2,546,077	2,032,626	513,451
35年	3,366,596	99,506	8,826	90,680	3,267,090	2,667,996	599,094
36年	3,870,661	150,895	28,850	122,045	3,719,766	2,938,496	781,270
37年	4,173,276	129,401	21,859	107,542	4,043,875	3,168,475	875,400
38年	4,856,474	169,559	29,409	140,150	4,686,915	3,760,989	925,926
39年	4,932,027	218,687	44,728	173,959	4,713,340	3,680,246	1,033,094
40年	5,335,790	306,731	62,516	244,215	5,029,059	3,748,037	1,281,022
41年	6,122,469	521,206	149,299	371,907	5,601,263	4,150,934	1,450,329
42年	6,548,055	423,569	121,393	302,176	6,124,486	4,314,197	1,810,289
43年	7,532,960	788,950	155,104	633,846	6,744,010	4,441,493	2,302,517
44年	8,274,102	947,590	174,742	772,848	7,326,512	4,167,318	3,159,194
45年	9,050,598	1,721,750	210,468	1,511,282	7,328,848	3,817,807	3,511,041

# 海上出入貨物年次別推移表

(単位:トン)

区分 年次	合計	外国貿易			内国貿易		
		計	輸出	輸入	計	移出	移入
46年	8,664,828	1,598,395	178,730	1,419,665	7,066,433	3,631,027	3,435,406
47年	9,643,776	1,739,551	225,970	1,513,581	7,904,225	3,768,650	4,135,575
48年	12,512,973	2,695,924	213,153	2,482,771	9,817,049	4,378,864	5,438,185
49年	12,892,696	3,099,284	194,545	2,904,739	9,793,412	4,421,824	5,371,588
50年	11,985,787	3,134,664	154,272	2,980,392	8,851,123	3,689,289	5,161,834
51年	14,749,111	4,258,003	194,005	4,063,998	10,491,108	4,742,077	5,749,031
52年	15,523,666	4,443,942	189,333	4,254,609	11,079,724	4,863,339	6,216,385
53年	15,659,855	4,406,272	171,412	4,234,860	11,253,583	4,791,360	6,462,223
54年	17,388,285	5,321,239	141,436	5,179,803	12,067,046	5,173,996	6,893,050
55年	16,779,609	4,912,897	136,155	4,776,742	11,866,712	5,357,906	6,508,806
56年	16,114,779	4,022,157	125,479	3,896,678	12,092,622	5,551,176	6,541,446
57年	15,519,273	3,360,538	250,316	3,110,222	12,158,735	5,573,471	6,585,264
58年	16,013,015	3,254,121	234,405	3,019,716	12,758,894	5,832,066	6,926,828
59年	16,759,180	4,058,882	305,198	3,753,684	12,700,298	5,846,241	6,854,057
60年	16,485,272	3,954,830	273,031	3,681,799	12,530,442	5,770,561	6,759,881
61年	16,992,270	4,720,885	186,140	4,534,745	12,271,385	5,605,863	6,665,522
62年	18,045,672	5,356,917	240,150	5,116,767	12,688,755	5,658,717	7,030,038
63年	19,706,621	5,720,357	193,896	5,526,461	13,986,264	6,507,202	7,479,062
平成 元年	19,369,745	5,554,429	184,198	5,370,231	13,815,316	6,525,598	7,289,718
2年	20,348,884	6,003,396	180,523	5,822,873	14,345,488	6,995,346	7,350,142
3年	20,991,784	6,181,282	104,291	6,076,991	14,810,502	7,227,649	7,582,853
4年	20,641,306	5,949,411	56,890	5,892,521	14,691,895	7,411,847	7,280,048
5年	19,615,201	4,564,442	16,848	4,547,594	15,050,759	7,374,313	7,676,446
6年	20,539,248	4,409,161	4,597	4,404,564	16,130,087	8,002,168	8,127,919
7年	21,950,242	4,929,998	13,364	4,916,634	17,020,244	8,450,824	8,569,420
8年	22,550,276	4,928,706	14,872	4,913,834	17,621,570	8,557,290	9,064,280
9年	23,462,111	5,264,272	6,843	5,257,429	18,197,839	8,492,727	9,705,112
10年	23,082,176	4,859,022	15,695	4,843,327	18,223,154	8,594,281	9,628,873
11年	23,225,437	4,794,505	33,623	4,760,882	18,430,932	8,738,077	9,692,855
12年	21,970,886	4,412,073	51,461	4,360,612	17,558,813	8,571,940	8,986,873
13年	20,934,531	4,511,295	56,513	4,454,782	16,423,236	7,334,350	9,088,886
14年	20,829,870	4,283,638	73,392	4,210,246	16,546,232	7,485,969	9,060,263
15年	20,704,900	3,831,569	104,172	3,727,397	16,873,331	7,409,843	9,463,488
16年	20,927,637	4,486,407	117,254	4,369,153	16,441,230	7,286,774	9,154,456
17年	20,996,121	4,218,760	136,517	4,082,243	16,777,361	7,197,317	9,580,044
18年	19,206,658	4,114,556	110,733	4,003,823	15,092,102	6,573,146	8,518,956
19年	18,430,622	4,852,239	104,761	4,747,478	13,578,383	6,094,001	7,484,382
20年	18,013,335	4,471,411	90,871	4,380,540	13,541,924	6,049,043	7,492,881
21年	15,008,772	2,739,611	102,811	2,636,800	12,269,161	5,469,573	6,799,588
22年	15,090,639	3,040,113	134,455	2,905,658	12,050,526	5,483,450	6,567,076

### 3. 海上出入貨物品種別年次別表(輸移出入合計)

(単位:トン)

品 種	品 種	平成19年	平成20年	平成21年	平成22年	H21・H22増減	
	合 計	18,430,622	18,013,335	15,008,772	15,090,639	81,867	
(1)農水産品	小 計	2,395,145	2,525,208	2,365,469	2,462,867	97,398	
	011 麦	75,047	72,133	97,760	71,890	-25,870	
	021 米	11,679	11,880	8,666	9,072	406	
	022 とうもろこし	815,688	843,216	757,784	862,070	104,286	
	023 豆類	15,611	11,276	23,783	17,277	-6,506	
	024 その他雑穀	13,980	53,625	45,444	6,855	-38,589	
	031 野菜・果物	291,327	308,589	248,018	228,214	-19,804	
	041 綿花	710	30				
	051 その他農産品	1,524	1,470	1,491	1,340	-151	
	061 羊毛						
	071 その他畜産品	928,920	981,560	930,305	1,042,655	112,350	
081 水産品	240,659	241,429	252,218	223,494	-28,724		
(2)林産品	小 計	2,349,648	2,131,828	498,094	841,403	343,309	
	091 原木	103,212	78,697	48,072	39,129	-8,943	
	092 製材	89,520	53,144	47,193	87,230	40,037	
	101 樹脂類	6,627	6,482	1,248		-1,248	
	111 木材チップ	2,150,195	1,993,414	401,546	715,009	313,463	
	112 その他林産品	94	71	25	20	-5	
	121 薪炭		20	10	15	5	
(3)鉱産品	小 計	1,774,244	1,592,095	1,478,834	1,506,604	27,770	
	131 石炭	1,491,334	1,331,656	1,170,868	1,116,741	-54,127	
	141 鉄鋼石				5	5	
	151 金属鉱				25	25	
	161 砂利・砂	196,172	201,493	252,092	338,399	86,307	
	162 石材	130	120	130	90	-40	
	171 原油			40		-40	
	181 リン鉱石						
	191 石灰石	5	40	20	25	5	
	201 原塩	60,532	44,890	54,172	41,099	-13,073	
	211 非金属鉱物	26,071	13,896	1,512	10,220	8,708	
	(4)金属機械工業品	小 計	1,891,472	2,093,931	1,878,457	1,863,589	-14,868
		221 鉄鋼	70	60	65	40	-25
222 鋼材		17,566	13,772	24,363	18,449	-5,914	
231 非鉄金属		57,630	210	340	950	610	
241 金属製品		1,330	890	915	660	-255	
251 鉄道車両							
252 完成自動車		588,892	415,829	338,200	298,615	-39,585	
253 その他輸送用車両		1,208,110	1,648,175	1,501,565	1,535,695	34,130	
254 二輪自動車		10	40		20	20	
255 自動車部品		261	1,955	1,465	35	-1,430	
256 その他輸送機械		430	246	25	25		
261 産業機械		1,634	1,060	915	1,370	455	
262 電気機械		845	1,220	1,593	190	-1,403	
263 測量・光学・医療用機械		10					
264 事務用機器		20					
265 その他機械	14,664	10,474	9,011	7,540	-1,471		
(5)化学工業品	小 計	3,508,350	3,541,373	3,146,828	3,009,250	-137,578	
	271 陶磁器	15					
	281 セメント	325,940	249,348	250,789	249,172	-1,617	
	291 ガラス類	360	225	130	15	-115	
	301 窯業品	18,728	18,900	19,204	19,166	-38	
	311 重油	742,515	767,624	610,618	577,766	-32,852	
	321 石油製品	1,752,096	1,618,400	1,695,699	1,592,894	-102,805	
	322 LNG(液化天然ガス)						
	323 LPG(液化石油ガス)	152,844	131,641	96,504	90,341	-6,163	
	324 その他石油製品						
	331 コークス						
	341 石炭製品						
	351 化学薬品	211,767	212,431	80,985	81,614	629	
	361 化学肥料	226,624	457,237	300,367	310,731	10,364	
	371 染料・塗料・合成樹脂・その他化学工業品	77,461	85,567	92,532	87,551	-4,981	
	(6)軽工業品	小 計	3,361,756	3,166,151	2,631,859	2,506,342	-125,517
		381 紙・パルプ	2,003,739	1,915,989	1,407,203	1,284,891	-122,312
391 糸及び紡績半製品		1,076	757	570	110	-460	
401 その他繊維工業品		135	95	20	10	-10	
411 砂糖		357,319	399,896	429,118	361,996	-67,122	
421 製造食品		496,894	468,256	444,286	432,911	-11,375	
422 飲料		109,980	110,145	87,260	169,825	82,565	
423 水		274,059	268,843	261,547	256,299	-5,248	
424 たばこ							
425 その他食料工業品		118,554	2,170	1,855	300	-1,555	
(7)雑工業品		小 計	382,039	316,920	269,147	234,262	-34,885
	431 がん具						
	441 衣服・見廻品・はきもの	1,150	1,065	870	505	-365	
	442 文房具・運動娯楽用品・楽器	300	485	480	410	-70	
	443 家具装備品	675	1,015	1,200	385	-815	
	444 その他日用品	191,825	76,076	61,318	58,710	-2,608	
	451 ゴム製品	10,715	9,050	4,280	2,145	-2,135	
	461 木製品	173,248	226,397	197,837	169,667	-28,170	
	471 その他製造工業品	4,126	2,832	3,162	2,440	-722	
	(8)特殊品	小 計	2,767,968	2,645,829	2,740,074	2,666,322	-73,752
481 金属くず		52,963	67,057	59,900	93,708	33,808	
491 再利用資材		1,032,297	993,618	858,973	772,880	-86,093	
501 動植物性製造飼料		867,329	716,750	940,908	917,301	-23,607	
511 廃棄物		20,211	25,320	69,091	48,589	-20,502	
512 廃土砂				5		-5	
521 輸送用容器		793,951	833,667	811,002	833,662	22,660	
531 取合せ品		1,217	9,417	195	182	-13	
(9)分類不能のもの	541 分類不能のもの			10		-10	

#### 4. 海上出入貨物品種別年次別表(輸出)

(単位:トン)

品 種	品 種	平成19年	平成20年	平成21年	平成22年	H21・H22増減
	合 計	104,761	90,871	102,811	134,455	31,644
(1)農水産品	小 計	5,445	3,420	9,085	12,905	3,820
	011 麦					
	021 米					
	022 とうもろこし					
	023 豆类					
	024 その他雑穀					
	031 野菜・果物					
	041 綿花					
	051 その他農産品					
	061 羊毛					
	071 その他畜産品					
081 水産品	5,445	3,420	9,085	12,905	3,820	
(2)林産品	小 計	-	-	-	-	-
	091 原木					
	092 製材					
	101 樹脂類					
	111 木材チップ					
	112 その他林産品					
(3)鉱産品	小 計	45	-	-	-	-
	131 石炭					
	141 鉄鋼石					
	151 金属鉱					
	161 砂利・砂					
	162 石材					
	171 原油					
	181 リン鉱石					
	191 石灰石					
	201 原塩					
	211 非金属鉱物	45				
(4)金属機械工業品	小 計	70	163	106	495	389
	221 鉄鋼					
	222 鋼材					
	231 非鉄金属					
	241 金属製品					
	251 鉄道車両					
	252 完成自動車					
	253 その他輸送用車両					
	254 二輪自動車					
	255 自動車部品					
	256 その他輸送機械					
	261 産業機械		105			
	262 電気機械	40				
	263 測量・光学・医療用機械					
	264 事務用機器					
	265 その他機械	30	58	106	495	389
(5)化学工業品	小 計	60	-	45	-	-45
	271 陶磁器					
	281 セメント					
	291 ガラス類					
	301 窯業品					
	311 重油					
	321 石油製品					
	322 LNG(液化天然ガス)					
	323 LPG(液化石油ガス)					
	324 その他石油製品					
	331 コークス					
	341 石炭製品					
	351 化学薬品	60				
	361 化学肥料			30		-30
	371 染料・塗料・合成樹脂・その他化学工業品			15		-15
	(6)軽工業品	小 計	19,195	15,690	5,485	6,315
381 紙・パルプ		19,195	15,675	5,475	6,305	830
391 糸及び紡績半製品						
401 その他繊維工業品						
411 砂糖						
421 製造食品			15	10		-10
422 飲料					10	10
423 水						
424 たばこ						
425 その他食料工業品						
(7)雑工業品	小 計	1,531	1,672	1,626	1,285	-341
	431 がん具					
	441 衣服・見廻品・はきもの	10				
	442 文房具・運動娯楽用品・楽器					
	443 家具・装飾品					
	444 その他日用品					
	451 ゴム製品	1,350	1,290	1,410	1,110	-300
	461 木製品	15	145			
471 その他製造工業品	156	237	216	175	-41	
(8)特殊品	小 計	78,415	69,926	86,464	113,455	26,991
	481 金属くず	49,670	29,505	50,724	75,630	24,906
	491 再利用資材			45	410	365
	501 動植物性製造飼料		550	620	1,350	730
	511 廃棄物			30		-30
	512 廃土砂					
	521 輸送用容器	28,700	34,825	35,045	36,065	1,020
531 取合せ品	45	5,046				
(9)分類不能のもの	541 分類不能のもの					



## 5. 海上出入貨物品種別年次別表(輸 入)

(単位:トン)

品 種	品 種	平成19年	平成20年	平成21年	平成22年	H21・H22増減	
	合 計	4,747,478	4,380,540	2,636,800	2,905,658	268,858	
(1)農水産品	小 計	905,645	929,253	880,002	875,146	-4,856	
	011 麦	59,470	56,823	64,583	34,156	-30,427	
	021 米	4,464	5,000	1,951	3,052	1,101	
	022 とうもろこし	803,893	808,769	743,943	822,954	79,011	
	023 豆類	5,380	5,626	18,573	9,085	-9,488	
	024 その他雑穀	9,549	26,608	41,697		-41,697	
	031 野菜・果物	11,346	15,501				
	041 綿花	710	30				
	051 その他農産品	135					
	061 羊毛						
	071 その他畜産品						
(2)林産品	081 水産品	10,698	10,896	9,255	5,899	-3,356	
	小 計	2,266,546	2,036,296	432,045	747,865	315,820	
	091 原木	87,597	41,313	30,286	32,846	2,560	
	092 製材	33,920	1,549	203		-203	
	101 樹脂類						
	111 木材チップ	2,145,029	1,993,414	401,546	715,009	313,463	
	112 その他林産品						
(3)鉱産品	121 薪炭		20	10	10		
	小 計	923,410	766,659	648,498	627,334	-21,164	
	131 石炭	858,094	718,310	610,788	601,019	-9,769	
	141 鉄鋼石						
	151 金属鉱						
	161 砂利・砂	14,900	18,888	11,930	180	-11,750	
	162 石材		30		30	30	
	171 原油						
	181 りん鉱石						
	191 石灰石						
	201 原塩	24,390	15,805	25,780	15,970	-9,810	
	211 非金属鉱物	26,026	13,626		10,135	10,135	
(4)金属機械工業品	小 計	845	195	605	1,140	535	
	221 鉄鋼						
	222 鋼材						
	231 非鉄金属						
	241 金属製品	10	15	15		-15	
	251 鉄道車両						
	252 完成自動車						
	253 その他輸送用車両						
	254 二輪自動車	10					
	255 自動車部品			15	10	-5	
	256 その他輸送機械						
	261 産業機械	665	90	485	975	490	
	262 電気機械	30			10	10	
263 測量・光学・医療用機械							
264 事務用機械							
265 その他機械	130	90	90	145	55		
(5)化学工業品	小 計	201,952	347,002	202,415	222,942	20,527	
	271 陶磁器						
	281 セメント						
	291 ガラス類						
	301 窯業品	1,120	230	1,500		-1,500	
	311 重油						
	321 石油製品	5,084	8,143	2,533	6,078	3,545	
	322 LNG(液化天然ガス)						
	323 LPG(液化石油ガス)						
	324 その他石油製品						
	331 コークス						
	341 石炭製品						
	351 化学薬品	56,914	67,247	7,078	19,721	12,643	
	361 化学肥料	138,619	271,127	190,949	196,928	5,979	
	371 染料・塗料・合成樹脂・その他化学工業品	215	255	355	215	-140	
	(6)軽工業品	小 計	60,525	31,924	26,755	31,410	4,655
		381 紙・パルプ	15				
391 糸及び紡績半製品		30					
401 その他繊維工業品							
411 砂糖		55,805	31,624	26,610	31,300	4,690	
421 製造食品		4,665	270	100	80	-20	
422 飲料							
423 水							
424 たばこ							
425 その他食料工業品		10	30	45	30	-15	
(7)雑工業品	小 計	21,875	14,123	22,372	16,212	-6,160	
	431 がん具						
	441 衣服・見廻品・はきもの	950	1,045	860	440	-420	
	442 文房具・運動娯楽用品・楽器	10		15		-15	
	443 家具装備品	305	340	495	330	-165	
	444 その他日用品	10	30	15	25	10	
	451 ゴム製品		15		10	10	
	461 木製品	19,890	12,053	20,531	14,982	-5,549	
471 その他製造工業品	710	640	456	425	-31		
(8)特殊品	小 計	366,680	255,088	424,108	383,609	-40,499	
	481 金属くず						
	491 再利用資材						
	501 動植物性製造飼肥料	357,142	245,177	414,213	373,524	-40,689	
	511 廃棄物						
	512 廃土砂						
	521 輸送用容器	8,675	5,565	9,895	10,085	190	
531 取合せ品	863	4,346					
(9)分類不能のもの	541 分類不能のもの						

## 6. 海上出入貨物品種別年次別表(移 出)

(単位:トン)

品 種	品 種	平成19年	平成20年	平成21年	平成22年	H21・H22増減
	合 計	6,094,001	6,049,043	5,469,573	5,483,450	13,877
(1)農水産品	小 計	1,338,892	1,407,501	1,313,782	1,383,895	70,113
	011 麦	930	8,653	17,054	7,663	-9,391
	021 米	5,835	5,575	5,880	4,890	-990
	022 とうもろこし	1,996	7,623	1,950	6,110	4,160
	023 豆類	4,495	5,085	4,230	1,083	-3,147
	024 その他雑穀		4,505	5	1,950	1,945
	031 野菜・果物	279,331	292,705	247,708	228,049	-19,659
	041 綿花					
	051 その他農産品	1,355	1,430	1,420	1,305	-115
	061 羊毛					
	071 その他畜産品	928,920	981,560	930,300	1,042,655	112,355
081 水産品	116,030	100,365	105,235	90,190	-15,045	
(2)林産品	小 計	70,700	88,709	63,354	93,298	29,944
	091 原木	15,110	37,184	16,429	6,263	-10,166
	092 製材	55,590	51,525	46,925	87,035	40,110
	101 樹脂類					
	111 木材チップ					
	112 その他林産品					
	121 薪炭					
(3)鉱産品	小 計	641,859	610,059	571,223	520,451	-50,772
	131 石炭	633,235	604,800	560,050	515,722	-44,328
	141 鉄鋼石					
	151 金属鉱					
	161 砂利・砂	8,494	5,119	9,666	4,694	-4,972
	162 石材					
	171 原油					
	181 りん鉱石					
	191 石灰石					
	201 原塩	130	65			
	211 非金属鉱物		75	1,507	35	-1,472
(4)金属機械工業品	小 計	235,044	213,231	476,225	574,935	98,710
	221 鉄鋼	40			40	40
	222 鋼材	997	390	1,170	205	-965
	231 非鉄金属	365	175	340	480	140
	241 金属製品	10	190	275	140	-135
	251 鉄道車両					
	252 完成自動車	114,392	67,000	12,250	40,865	28,615
	253 その他輸送用車両	109,680	134,470	456,535	527,385	70,850
	254 二輪自動車		20		20	20
	255 自動車部品	255	1,905	1,380	5	-1,375
	256 その他輸送機械	340	85	25		-25
	261 産業機械	440	440	125	185	60
	262 電気機械	5		90	90	
	263 測量・光学・医療用機械	5				
264 事務用機器						
265 その他機械	8,515	8,556	4,035	5,520	1,485	
(5)化学工業品	小 計	272,125	291,685	283,287	286,988	3,701
	271 陶磁器					
	281 セメント					
	291 ガラス類	200	150	100		-100
	301 窯業品	1,517			5	5
	311 重油	176,566	174,693	169,669	174,322	4,653
	321 石油製品	3,000	6,005	7,500		-7,500
	322 LNG(液化天然ガス)					
	323 LPG(液化石油ガス)	1,470	2,110			
	324 その他石油製品					
	331 コークス					
	341 石炭製品					
	351 化学薬品	17,047	15,779	1,170	928	-242
	361 化学肥料	6,535	22,649	27,161	36,437	9,276
	371 染料・塗料・合成樹脂・ その他化学工業品	65,790	70,299	77,687	75,296	-2,391
(6)軽工業品	小 計	3,218,876	3,071,514	2,472,050	2,329,852	-142,198
	381 紙・パルプ	1,950,302	1,862,738	1,283,200	1,147,070	-136,130
	391 糸及び紡績半製品	660	569	456	5	-451
	401 その他繊維工業品	5	10	10	5	-5
	411 砂糖	299,096	366,142	400,583	327,652	-72,931
	421 製造食品	489,344	463,616	439,346	429,361	-9,985
	422 飲料	105,415	108,570	86,135	169,450	83,315
	423 水	274,059	268,843	261,547	256,299	-5,248
	424 たばこ					
	425 その他食料工業品	99,995	1,026	773	10	-763
	(7)雑工業品	小 計	216,868	234,482	188,483	171,560
431 がん具						
441 衣服・見返し・はきもの		170				
442 文房具・運動娯楽用品・楽器		10	15	20	10	-10
443 家具装備品		10	65			
444 その他日用品		67,655	25,780	14,625	17,355	2,730
451 ゴム製品		575	390	130	65	-65
461 木製品		146,293	206,912	172,143	152,695	-19,448
471 その他製造工業品		2,155	1,320	1,565	1,435	-130
(8)特殊品	小 計	99,637	131,862	101,169	122,471	21,302
	481 金属くず	3,293	37,552	9,176	18,063	8,887
	491 再利用資材	5,540	5,595	3,725	1,050	-2,675
	501 動植物性製造飼肥料	65,694	63,095	35,222	57,179	21,957
	511 廃棄物	13,731	18,225	41,611	42,250	639
	512 塵土砂					
	521 輸送用容器	11,374	7,380	11,355	3,807	-7,548
	531 取合せ品	5	15	80	122	42
(9)分類不能のもの	541 分類不能のもの					

## 7. 海上出入貨物品種別年次別表(移入)

(単位:トン)

品 種	品 種	平成19年	平成20年	平成21年	平成22年	H21・H22増減
	合 計	7,484,382	7,492,881	6,799,588	6,567,076	-232,512
(1)農水産品	小 計	145,163	185,034	162,600	190,921	28,321
	011 麦	14,647	6,657	16,123	30,071	13,948
	021 米	1,380	1,305	835	1,130	295
	022 とうもろこし	9,799	26,824	11,891	33,006	21,115
	023 豆類	5,736	565	980	7,109	6,129
	024 その他雑穀	4,431	22,512	3,742	4,905	1,163
	031 野菜・果物	650	383	310	165	-145
	041 綿花					
	051 その他農産品	34	40	71	35	-36
	061 羊毛					
	071 その他畜産品			5		-5
081 水産品	108,486	126,748	128,643	114,500	-14,143	
(2)林産品	小 計	12,402	6,823	2,695	240	-2,455
	091 原木	505	200	1,357	20	-1,337
	092 製材	10	70	65	195	130
	101 樹脂類	6,627	6,482	1,248		-1,248
	111 木材チップ	5,166				
	112 その他林産品	94	71	25	20	-5
	121 薪炭				5	5
(3)鉱産品	小 計	208,930	215,377	259,113	358,819	99,706
	131 石炭	5	8,546	30		-30
	141 鉄鋼石				5	5
	151 金属鉱				25	25
	161 砂利・砂	172,778	177,486	230,496	333,525	103,029
	162 石材	130	90	130	60	-70
	171 原油			40		-40
	181 りん鉱石					
	191 石灰石	5	40	20	25	5
	201 原塩	36,012	29,020	28,392	25,129	-3,263
	211 非金属鉱物		195	5	50	45
(4)金属機械工業品	小 計	1,655,513	1,880,342	1,401,521	1,287,019	-114,502
	221 鉄鋼	30	60	65		-65
	222 鋼材	16,569	13,382	23,193	18,244	-4,949
	231 非鉄金属	57,265	35		470	470
	241 金属製品	1,310	685	625	520	-105
	251 鉄道車両					
	252 完成自動車	474,500	348,829	325,950	257,750	-68,200
	253 その他輸送用車両	1,098,430	1,513,705	1,045,030	1,008,310	-36,720
	254 二輪自動車		20			
	255 自動車部品	6	50	70	20	-50
	256 その他輸送機械	90	161		25	25
	261 産業機械	529	425	305	210	-95
	262 電気機械	770	1,220	1,503	90	-1,413
	263 測量・光学・医療用機械	5				
264 事務用機器	20					
265 その他機械	5,989	1,770	4,780	1,380	-3,400	
(5)化学工業品	小 計	3,034,213	2,902,686	2,661,081	2,499,320	-161,761
	271 陶磁器	15				
	281 セメント	325,940	249,348	250,789	249,172	-1,617
	291 ガラス類	160	75	30	15	-15
	301 窯業品	16,091	18,670	17,704	19,161	1,457
	311 重油	565,949	592,931	440,949	403,444	-37,505
	321 石油製品	1,744,012	1,604,252	1,685,666	1,586,816	-98,850
	322 LNG(液化天然ガス)					
	323 LPG(液化石油ガス)	151,374	129,531	96,504	90,341	-6,163
	324 その他石油製品					
	331 コークス					
	341 石炭製品					
	351 化学薬品	137,746	129,405	72,737	60,965	-11,772
	361 化学肥料	81,470	163,461	82,227	77,366	-4,861
	371 染料・塗料・合成樹脂・ その他化学工業品	11,456	15,013	14,475	12,040	-2,435
	(6)軽工業品	小 計	63,160	47,023	127,569	138,765
381 紙・パルプ		34,227	37,576	118,528	131,516	12,988
391 糸及び紡績半製品		386	188	114	105	-9
401 その他繊維工業品		130	85	10	5	-5
411 砂糖		2,418	2,130	1,925	3,044	1,119
421 製造食品		2,885	4,355	4,830	3,470	-1,360
422 飲料		4,565	1,575	1,125	365	-760
423 水						
424 たばこ						
425 その他食料工業品		18,549	1,114	1,037	260	-777
(7)雑工業品		小 計	141,765	66,643	56,666	45,205
	431 がん具					
	441 衣服・見廻品・はきもの	20	20	10	65	55
	442 文房具・運動娯楽用品・楽器	280	470	445	400	-45
	443 家具・装飾品	360	610	705	55	-650
	444 その他日用品	124,160	50,266	46,678	41,330	-5,348
	451 ゴム製品	8,790	7,355	2,740	960	-1,780
	461 木製品	7,050	7,287	5,163	1,990	-3,173
	471 その他製造工業品	1,105	635	925	405	-520
	(8)特殊品	小 計	2,223,236	2,188,953	2,128,333	2,046,787
481 金属くず					15	15
491 再利用資材		1,026,757	988,023	855,203	771,420	-83,783
501 動植物性製造飼肥料		444,493	407,928	490,853	485,248	-5,605
511 廃棄物		6,480	7,095	27,450	6,339	-21,111
512 塵土砂				5		-5
521 輸送用容器		745,202	785,897	754,707	783,705	28,998
531 取合せ品		304	10	115	60	-55
(9)分類不能のもの	541 分類不能のもの			10		-10

## 8. 海上出入貨物集計表(輸出)

品 種	仕 向 国	港 湾	トン数
	総計		134,455
	計		12,905
081 水産品	ロシア	NAKHODKA	3,313
		VLADIVOSTOK	727
	韓国	PUSAN	8,865
	計		495
265 その他機械	韓国	PUSAN	495
	計		6,305
381 紙・パルプ	韓国	PUSAN	6,305
	計		10
422 飲料	韓国	PUSAN	10
	計		1,110
451 ゴム製品	韓国	PUSAN	1,110
	計		175
471 その他製造工業品	ロシア	KORSAKOV	38
		PETROPAULOVSK-KAMCHATSKIY	52
		ロシア諸港	10
	韓国	PUSAN	75
	計		75,630
481 金属くず	韓国	INCHON	21,844
		KUNSAN	2,194
		POHANG	13,904
		PUSAN	60
		PYONGTAEK	8,563
	台湾	KAOSIUNG	4,378
		TAICHUNG	2,255
	中国	JIANGYIN	10,961
		QINHUANGDAO	1,832
		SHANGHAI	2,823
	ZHANGJIAGANG	6,816	
	計		410
491 再利用資材	韓国	PUSAN	410
	計		1,350
501 動物性製造飼肥料	韓国	PUSAN	1,350
	計		36,065
521 輸送用容器	韓国	PUSAN	36,065

# 海上出入貨物集計表(輸入)

品 種	仕 出 国	港 湾	トン数
	総計		2,905,658
	計		34,156
011 麦	オーストラリア	ALBANY	7,553
		GERALDTON	2,008
		KWINANA	13,591
	カナダ	VANCOUVER	9,969
	韓国	PUSAN	1,035
	計		3,052
021 米	タイ	KOH SICHANG	3,052
	計		822,954
022 とうもろこし	アメリカ	CONVENT,LA	19,268
		KALAMA,WA	37,893
		NEW ORLEANS,LA	488,970
		PANAMA CITY,FL	70,829
		RESERVE,LA	37,107
		SEATTLE,WA	130,783
		TACOMA,WA	38,074
	韓国	PUSAN	30
	計		9,085
023 豆類	オーストラリア	ALBANY	4,533
		GERALDTON	4,552
	計		5,899
081 水産品	アメリカ	ANCHORAGE,AK	1,016
	ロシア	KORSAKOV	35
		PETROPAULOVSK-KAMCHATSKIY	79
		ロシア諸港	2,429
	韓国	PUSAN	2,340
	計		32,846
091 原木	マレーシア	BINTULU,SARAWAK	2,427
		KUARA BARAM	3,227
		TANJONGMANI,SARAWAK	12,990
		TAWAU,SABAH	8,041
	ロシア	VANINO	6,161
	計		715,009
111 木材チップ	アメリカ	COOS BAY,OR	333,847
	オーストラリア	GEELONG	115,964
		PORTLAND,OR	212,860
	ニュージーランド	WHANGAREI	52,173
	韓国	PUSAN	165
	計		10
121 薪炭	韓国	PUSAN	10
	計		601,019
131 石炭	インドネシア	BATULICIN	50,546
		KOTA BHARU	239,689
	オーストラリア	BRISBANE	114,716
		NEWCASTLE UPON TYNE	151,572
	ロシア	KHOLMSK	20,220
		SHAKHTERSK	5,835
		VANINO	18,441
	計		180
161 砂利・砂	韓国	PUSAN	180
	計		30
162 石材	韓国	PUSAN	30

## 海上出入貨物集計表(輸入)

品 種	仕 出 国	港 湾	トン数
	計		15,970
201 原塩	オーストラリア	SHARK BAY	9,000
	韓国	PUSAN	5,470
	中国	LONGKOU	1,500
	計		10,135
211 非金属鉱物	韓国	PUSAN	2,486
	中国	BAYUQUAN	1,100
		DANDONG	1,871
		LAIZHOU	4,000
		YINGKOU	678
	計		10
255 自動車部品	韓国	PUSAN	10
	計		975
261 産業機械	韓国	PUSAN	975
	計		10
262 電気機械	韓国	PUSAN	10
	計		145
265 その他機械	韓国	PUSAN	145
	計		6,078
321 石油製品	韓国	ULSAN	6,078
	計		19,721
351 化学薬品	アメリカ	LONGVIEW,WA	4,248
	オーストラリア	PORTLAND,OR	4,900
	韓国	PUSAN	6,971
	中国	QINHUANGDAO	3,602
	計		196,928
361 化学肥料	アメリカ	BEAUMONT,TX	5,844
		LONGVIEW,WA	5,100
		PANAMA CITY,FL	24,894
		TAMPA,FL	23,930
		オーストラリア	ESPERANCE
		PORTLAND,OR	17,811
	カナダ	STEWART	2,500
	タイ	KOH SICHANG	3,050
	チリ	TOCOPILLA	3,965
	パナマ	CRISTOBAL	33,242
	ペルー	CALLAO	3,432
	マレーシア	BINTULU,SARAWAK	5,049
	モロッコ	SAFI	6,600
	ヨルダン	AQABA(EL AKABA)	8,400
	ロシア	VLADIVOSTOK	2,049
	韓国	PUSAN	11,200
		ULSAN	3,500
	中国	BASUO	1,606
		BEIHAI	5,632
		FANGCHENG	7,528
		JINGZHOU	700
		LIANYUNGANG	5,464
		QINGDAO	1,200
QINHUANGDAO		1,004	
ZHANGJIAGANG		3,189	
南アフリカ	Butterworth	1,000	
	計		215
371 染料・塗料・合成樹脂・その他化学工業品	韓国	PUSAN	215

## 海上出入貨物集計表(輸入)

品 種	仕 出 国	港 湾	トン数
	計		31,300
411 砂糖	インドネシア	SEMARANG, JAVA	2,100
	タイ	BANGKOK	27,400
	フィリピン	PULUPANDAN	1,800
	計		80
421 製造食品	韓国	PUSAN	80
	計		30
425 その他食料工業品	韓国	PUSAN	30
	計		440
441 衣服・見廻品・はきもの	韓国	PUSAN	440
	計		330
443 家具装備品	韓国	PUSAN	330
	計		25
444 その他日用品	韓国	PUSAN	25
	計		10
451 ゴム製品	韓国	PUSAN	10
	計		14,982
461 木製品	インドネシア	BANJARMASIN	900
		JAKARTA, JAVA	1,200
		PANGKALANBUUN	1,147
		PONTIANAK, KAUMANTAN	2,445
	マレーシア	BINTULU, SARAWAK	1,300
		MIRI, SARAWAK	5,930
		TAWAU, SABAH	750
	韓国	PUSAN	1,310
	計		425
471 その他製造工業品	韓国	PUSAN	425
	計		373,524
501 動植物性製造飼肥料	アメリカ	CONVENT, LA	15,422
		KALAMA, WA	8,054
		LONGVIEW, WA	7,804
		NEW ORLEANS, LA	99,307
		PANAMA CITY, FL	12,443
		TACOMA, WA	14,231
		インド	KANDLA
	MUNDRA		3,600
	インドネシア	JAKARTA, JAVA	27,694
		LHOKSEUMAWE, ST	2,600
		TANJUNGPERAK/SURABAYA, JAVA	7,603
	カナダ	PRINCE RUPERT	5,239
		VANCOUVER	21,195
	シンガポール	SINGAPORE	20,135
	スリランカ	TRINCOMALEE	11,829
	韓国	INCHON	3,000
		PUSAN	36,766
	中国	DALIAN	36,739
		JINGZHOU	9,532
		QINGDAO	3,150
		QINHUANGDAO	10,053
YANTAI		10,128	
	ZHANGJIAGANG	2,000	
	計		10,085
521 輸送用容器	韓国	PUSAN	10,085

# 海上出入貨物集計表(移出)

品 種	仕 向 県	港 湾	トン数
総計			5,483,450
計			7,663
011 麦	北海道	苫小牧	5,405
		十勝	1,998
	宮城県	仙台塩釜	260
計			4,890
021 米	茨城県	日立	2,700
	愛知県	名古屋	20
	大阪府	大阪	10
	船用品	海上	2,160
計			6,110
022 とうもろこし	北海道	小樽	1,950
		十勝	4,160
計			1,083
023 豆類	宮城県	仙台塩釜	715
		石巻	5
	東京都	東京	165
	愛知県	名古屋	198
計			1,950
024 その他雑穀	宮城県	石巻	1,950
計			228,049
031 野菜・果物	宮城県	仙台塩釜	17,030
	茨城県	日立	196,650
	東京都	東京	7,530
	愛知県	名古屋	40
	大阪府	大阪	335
	岡山県	水島	25
	香川県	高松	3,235
	長崎県	長崎	1,764
	船用品	海上	1,440
計			1,305
051 その他農産品	東京都	東京	105
	船用品	海上	1,200
計			1,042,655
071 その他畜産品	宮城県	仙台塩釜	650
	茨城県	日立	1,040,480
	東京都	東京	35
	大阪府	大阪	290
	船用品	海上	1,200
計			90,190
081 水産品	宮城県	仙台塩釜	1,755
	茨城県	日立	88,000
	東京都	東京	325
	香川県	高松	110
計			6,263
091 原木	宮城県	仙台塩釜	2,860
	秋田県	秋田	3,383
	愛知県	名古屋	20
計			87,035
092 製材	宮城県	仙台塩釜	6,890
	茨城県	日立	78,650
	東京都	東京	1,495
計			515,722
131 石炭	北海道	室蘭	5,200
		苫小牧	67,800



# 海上出入貨物集計表(移出)

品 種	仕 向 県	港 湾	トン数
131 石炭	北海道	上磯	4,500
	青森県	青森	1,014
		尻屋岬	4,356
	宮城県	松島	14,500
	福島県	小名浜	29,452
	神奈川県	川崎	15,900
	大阪府	大阪	10,000
	兵庫県	東播磨	346,900
	岡山県	水島	4,700
愛媛県	新居浜	11,400	
	計		4,694
161 砂利・砂	千葉県	木更津	4,524
	東京都	東京	20
	大阪府	大阪	140
	香川県	高松	10
	計		35
211 非金属鉱物	東京都	東京	10
	大阪府	大阪	25
	計		40
221 鉄鋼	東京都	東京	40
	計		205
222 鋼材	宮城県	仙台塩釜	130
	東京都	東京	75
	計		480
231 非鉄金属	宮城県	仙台塩釜	325
	東京都	東京	110
	大阪府	大阪	45
	計		140
241 金属製品	宮城県	仙台塩釜	65
	東京都	東京	75
	計		40,865
252 完成自動車	宮城県	仙台塩釜	12,485
	茨城県	日立	27,750
	東京都	東京	630
	計		527,385
253 その他輸送用車両	北海道	苫小牧	400,500
	宮城県	仙台塩釜	30,745
	茨城県	日立	94,800
	東京都	東京	1,340
	計		20
254 二輪自動車	東京都	東京	20
	計		5
255 自動車部品	東京都	東京	5
	計		185
261 産業機械	宮城県	仙台塩釜	65
		石巻	10
	東京都	東京	75
	大阪府	大阪	30
	香川県	高松	5
	計		90
262 電気機械	宮城県	仙台塩釜	65
	東京都	東京	25
	計		5,520
265 その他機械	宮城県	仙台塩釜	2,145
	茨城県	日立	3,100
	東京都	東京	270

## 海上出入貨物集計表(移出)

品 種	仕 向 県	港 湾	トン数
265 その他機械	大阪府	大阪	5
	計		5
301 窯業品	東京都	東京	5
	計		174,322
311 重油	船用品	海上	174,322
	計		928
351 化学薬品	北海道	苫小牧	238
	宮城県	仙台塩釜	195
	東京都	東京	485
	香川県	高松	10
	計		36,437
361 化学肥料	北海道	室蘭	7,318
		苫小牧	2,949
		函館	2,905
		十勝	4,050
	青森県	八戸	1,000
	宮城県	仙台塩釜	2,015
		石巻	2,500
	福島県	小名浜	3,212
	茨城県	鹿島	632
		日立	1,950
	千葉県	千葉	1,324
	東京都	東京	130
	富山県	伏木富山	1,500
	愛知県	名古屋	332
		三河	1,506
	兵庫県	姫路	2,612
熊本県	八代	502	
	計		75,296
371 染料・塗料・合成樹脂・その他化学工業品	北海道	函館	441
	青森県	八戸	699
	宮城県	仙台塩釜	47,397
		女川	896
	茨城県	鹿島	1,519
	千葉県	千葉	1,561
	東京都	東京	19,930
	兵庫県	尼崎西宮芦屋	288
	香川県	高松	2,565
	計		1,147,070
381 紙・パルプ	宮城県	仙台塩釜	488,616
	茨城県	日立	285,340
	千葉県	千葉	60,632
	東京都	東京	290,168
	静岡県	田子の浦	7,410
	大阪府	大阪	120
	広島県	大竹	8,941
	山口県	岩国	5,843
	計		5
391 糸及び紡績半製品	香川県	高松	5
	計		5
401 その他繊維工業品	香川県	高松	5
	計		327,652
411 砂糖	宮城県	仙台塩釜	114,855
	茨城県	日立	117,100
	東京都	東京	69,370

## 海上出入貨物集計表(移出)

品 種	仕 向 県	港 湾	トン数
411 砂糖	愛知県	名古屋	1,582
	大阪府	大阪	14,250
	岡山県	水島	8,155
		岡山	1,880
	香川県	高松	460
計			429,361
421 製造食品	宮城県	仙台塩釜	86,125
		石巻	200
	茨城県	日立	299,600
	東京都	東京	31,340
	静岡県	田子の浦	4,700
	愛知県	名古屋	421
	大阪府	大阪	5,915
		尾崎	1,000
岡山県	水島	60	
計			169,450
422 飲料	宮城県	仙台塩釜	47,125
		石巻	1,375
	茨城県	日立	87,900
	東京都	東京	33,050
計			256,299
423 水	船用品	海上	256,299
計			10
425 その他食料工業品	東京都	東京	5
	香川県	高松	5
計			10
442 文房具・運動娯楽用品・楽器	東京都	東京	10
計			17,355
444 その他日用品	宮城県	仙台塩釜	13,325
	東京都	東京	4,030
計			65
451 ゴム製品	宮城県	仙台塩釜	65
計			152,695
461 木製品	宮城県	仙台塩釜	41,275
		石巻	5
	茨城県	日立	97,450
	東京都	東京	13,915
	大阪府	大阪	10
	岡山県	水島	30
香川県	高松	10	
計			1,435
471 その他製造工業品	北海道	苫小牧	5
	宮城県	仙台塩釜	65
	茨城県	日立	1,300
	東京都	東京	20
	香川県	高松	45
計			18,063
481 金属くず	北海道	苫小牧	5
	東京都	東京	95
	神奈川県	川崎	2,805
	岡山県	水島	8,339
	広島県	福山	2,600
	長崎県	若松	3,001
	大分県	大分	1,218

## 海上出入貨物集計表(移出)

品 種	仕 向 県	港 湾	ト ン 数
計			1,050
491 再利用資材	宮城県	仙台塩釜	520
	東京都	東京	525
	岡山県	水島	5
計			57,179
501 動植物性製造飼肥料	北海道	苫小牧	25,554
	青森県	八戸	1,333
	宮城県	仙台塩釜	8,125
		石巻	4,349
	茨城県	日立	5,450
	東京都	東京	2,530
	大阪府	大阪	170
	兵庫県	神戸	5,588
		赤穂	1,505
	岡山県	水島	935
		岡山	60
	香川県	高松	150
	鹿児島県	志布志	1,430
	計		
511 廃棄物	北海道	上磯	33,514
	青森県	尻屋岬	8,636
	東京都	東京	100
計			3,807
521 輸送用容器	北海道	苫小牧	50
	宮城県	仙台塩釜	1,885
		石巻	5
	東京都	東京	1,518
	愛知県	名古屋	120
	大阪府	大阪	75
	岡山県	水島	45
		岡山	15
香川県	高松	94	
計			122
531 取合せ品	宮城県	石巻	5
	東京都	東京	67
	大阪府	大阪	15
	岡山県	水島	20
	香川県	高松	15

# 海上出入貨物集計表(移入)

品 種	仕 出 県	港 湾	トン数
総計			6,567,076
計			30,071
011 麦	北海道	苫小牧	24,889
		小樽	1,912
	茨城県	鹿島	1,299
	愛知県	名古屋	1,971
計			1,130
021 米	北海道	苫小牧	1,125
	香川県	高松	5
計			33,006
022 とうもろこし	北海道	苫小牧	5,819
	青森県	八戸	3,894
	茨城県	鹿島	15,523
	神奈川県	横浜	5,828
	静岡県	田子の浦	1,942
計			7,109
023 豆類	茨城県	鹿島	5,689
	東京都	東京	75
	大阪府	大阪	1,340
	香川県	高松	5
計			4,905
024 その他雑穀	北海道	苫小牧	3,317
	茨城県	鹿島	1,393
	東京都	東京	195
計			165
031 野菜・果物	北海道	苫小牧	25
	宮城県	仙台塩釜	130
	東京都	東京	10
計			35
051 その他農産品	東京都	東京	35
計			114,500
081 水産品	北海道	苫小牧	455
	東京都	東京	5
	大阪府	大阪	10
	香川県	高松	40
	船用品	海上	113,990
計			20
091 原木	愛知県	名古屋	20
計			195
092 製材	北海道	苫小牧	65
	東京都	東京	130
計			20
112 その他林産品	東京都	東京	20
計			5
121 薪炭	岡山県	水島	5
計			5
141 鉄鉱石	東京都	東京	5
計			25
151 金属鉱	東京都	東京	5
	岡山県	水島	10
		岡山	10
計			333,525
161 砂利・砂	北海道	苫小牧	265
		上磯	26,527
	千葉県	千葉	164,020
	東京都	東京	65

## 海上出入貨物集計表(移入)

品 種	仕 出 県	港 湾	ト ン 数
161 砂利・砂	神奈川県	川崎	13,648
	岡山県	水島	129,000
計			60
162 石材	東京都	東京	60
	計		
191 石灰石	東京都	東京	25
	計		
201 原塩	北海道	苫小牧	4,598
		函館	2,159
	青森県	八戸	300
	岩手県	大船渡	310
		釜石	1,126
	宮城県	仙台塩釜	300
	東京都	東京	75
	兵庫県	赤穂	4,332
	山口県	宇部	761
	香川県	三ツ子島	5,418
	長崎県	崎戸	5,750
計			50
211 非金属鉱物	東京都	東京	10
	大阪府	大阪	5
	岡山県	水島	25
		岡山	10
計			18,244
222 鋼材	北海道	苫小牧	11,964
	宮城県	仙台塩釜	531
	千葉県	木更津	3,397
	東京都	東京	370
	神奈川県	川崎	110
	愛知県	名古屋	40
	大阪府	大阪	5
		堺泉北	702
	福岡県	北九州	1,125
計			470
231 非鉄金属	北海道	苫小牧	325
	東京都	東京	130
	大阪府	大阪	15
計			520
241 金属製品	東京都	東京	380
	大阪府	大阪	130
	岡山県	岡山	10
計			257,750
252 完成自動車	北海道	苫小牧	153,455
	宮城県	仙台塩釜	460
	茨城県	日立	83,000
	東京都	東京	11,700
	愛知県	名古屋	9,135
計			1,008,310
253 その他輸送用車両	北海道	苫小牧	118,755
	宮城県	仙台塩釜	845
	茨城県	日立	874,000
	東京都	東京	14,710
計			20
255 自動車部品	北海道	苫小牧	5
	東京都	東京	15

## 海上出入貨物集計表(移入)

品 種	仕 出 県	港 湾	トン数
計			25
256 その他輸送機械	東京都	東京	25
計			210
261 産業機械	北海道	苫小牧	135
	東京都	東京	45
	大阪府	大阪	15
	岡山県	水島	5
	香川県	高松	10
計			90
262 電気機械	北海道	苫小牧	65
	愛知県	名古屋	20
	大阪府	大阪	5
計			1,380
265 その他機械	北海道	苫小牧	1,170
	東京都	東京	200
	香川県	高松	10
計			249,172
281 セメント	北海道	室蘭	34,623
		苫小牧	18,232
		十勝	10,446
		上磯	84,062
	青森県	青森	5,315
		八戸	1,200
281 セメント	青森県	尻屋岬	95,294
計			15
291 ガラス類	東京都	東京	15
計			19,161
301 窯業品	北海道	苫小牧	1,005
	茨城県	鹿島	8,263
	東京都	東京	755
	和歌山県	和歌山下津	9,053
	岡山県	水島	80
	香川県	高松	5
計			403,444
311 重油	北海道	室蘭	219,630
		苫小牧	108,002
	宮城県	仙台塩釜	23,496
	茨城県	鹿島	24,264
	千葉県	千葉	4,197
	神奈川県	川崎	7,320
	三重県	四日市	14,185
	和歌山県	和歌山下津	2,350
計			1,586,816
321 石油製品	北海道	室蘭	484,008
		苫小牧	438,370
		函館	9,246
		石狩湾新港	5,000
	宮城県	仙台塩釜	23,359
	茨城県	鹿島	162,287
	千葉県	千葉	207,139
	東京都	東京	20
	神奈川県	横浜	6,630
		川崎	171,671
	愛知県	名古屋	8,600
	三重県	四日市	40,105
	岡山県	水島	18,451

## 海上出入貨物集計表(移入)

品 種	仕 出 県	港 湾	ト ン 数
321 石油製品	山口県	宇部	10,340
	愛媛県	今治	1,590
計			90,341
323 LPG(液化石油ガス)	北海道	室蘭	2,559
	青森県	青森	51,258
	宮城県	仙台塩釜	33,918
	茨城県	鹿島	1,329
	新潟県	新潟	1,277
計			60,965
351 化学薬品	北海道	苫小牧	10,572
	宮城県	仙台塩釜	500
	秋田県	秋田	28,616
351 化学薬品	福島県	小名浜	100
	茨城県	鹿島	7,345
	千葉県	千葉	1,370
	東京都	東京	1,165
	新潟県	姫川	2,640
	静岡県	清水	5,850
		田子の浦	202
	大阪府	大阪	340
	岡山県	水島	395
		岡山	105
	山口県	徳山下松	1,500
		宇部	200
	香川県	高松	65
計			77,366
361 化学肥料	北海道	苫小牧	5,565
		十勝	711
	岩手県	宮古	4,487
	福島県	小名浜	470
	茨城県	鹿島	17,445
	千葉県	木更津	7,214
		館山	138
	東京都	東京	265
	愛知県	名古屋	100
	京都府	舞鶴	1,504
	大阪府	大阪	55
		堺泉北	3,150
	和歌山県	和歌山下津	2,050
	島根県	別府	369
	岡山県	水島	2,408
		笠岡	1,451
	広島県	福山	6,299
	山口県	宇部	13,349
	愛媛県	新居浜	1,915
	福岡県	北九州	2,001
大分県	大分	6,420	
計			12,040
371 染料・塗料・合成樹脂・その他化学工業品	北海道	苫小牧	9,835
	宮城県	仙台塩釜	130
	千葉県	千葉	65
	東京都	東京	1,325
	愛知県	名古屋	40
	大阪府	大阪	10
	岡山県	水島	90
岡山		5	



## 海上出入貨物集計表(移入)

品 種	仕 出 県	港 湾	トン数
371 染料・塗料・合成樹脂・その他化学工業品	香川県	高松	540
	計		131,516
381 紙・パルプ	北海道	苫小牧	123,504
	青森県	八戸	602
	宮城県	仙台塩釜	715
	千葉県	千葉	585
	東京都	東京	715
	愛知県	名古屋	60
	広島県	呉	4,555
	香川県	高松	780
	計		105
391 糸及び紡績半製品	東京都	東京	65
	香川県	高松	40
	計		5
401 その他繊維工業品	岡山県	水島	5
	計		3,044
411 砂糖	北海道	苫小牧	670
	宮城県	石巻	754
	東京都	東京	920
	神奈川県	横浜	600
	大阪府	大阪	100
	計		3,470
421 製造食品	北海道	苫小牧	1,990
	宮城県	仙台塩釜	130
	東京都	東京	595
	大阪府	大阪	80
	岡山県	水島	190
	香川県	岡山	40
	計		445
	計		365
422 飲料	北海道	苫小牧	195
	宮城県	仙台塩釜	65
	東京都	東京	5
	大阪府	大阪	95
	香川県	高松	5
	計		260
425 その他食料工業品	北海道	苫小牧	15
	東京都	東京	160
	大阪府	大阪	60
	岡山県	水島	25
	計		65
441 衣服・見廻品・はきもの	北海道	苫小牧	65
	計		400
442 文房具・運動娯楽用品・楽器	大阪府	大阪	20
	岡山県	水島	15
	香川県	高松	365
	計		55
443 家具装備品	東京都	東京	5
	愛知県	名古屋	20
	大阪府	大阪	30
	計		41,330
444 その他日用品	北海道	苫小牧	34,060
	東京都	東京	7,180
	愛知県	名古屋	40
	大阪府	大阪	10
	香川県	高松	40

## 海上出入貨物集計表(移入)

品 種	仕 出 県	港 湾	トン数
計			960
451 ゴム製品	北海道	苫小牧	715
	東京都	東京	80
	愛知県	名古屋	20
	香川県	高松	145
計			1,990
461 木製品	北海道	苫小牧	1,300
	宮城県	仙台塩釜	325
	東京都	東京	25
	愛知県	名古屋	20
	大阪府	大阪	55
	岡山県	水島	15
	香川県	高松	250
計			405
471 その他製造工業品	北海道	苫小牧	5
	東京都	東京	370
	大阪府	大阪	25
	香川県	高松	5
計			15
481 金属くず	北海道	苫小牧	15
計			771,420
491 再利用資材	北海道	苫小牧	412,960
	宮城県	仙台塩釜	260
	千葉県	千葉	187,422
	東京都	東京	167,800
	大阪府	大阪	260
	兵庫県	神戸	894
	香川県	高松	860
	福岡県	北九州	964
計			485,248
501 動植物性製造飼肥料	北海道	苫小牧	39,529
		十勝	2,886
	青森県	八戸	8,777
	宮城県	仙台塩釜	896
		石巻	5,350
	茨城県	鹿島	13,853
	千葉県	千葉	53,289
	東京都	東京	7,025
	神奈川県	横浜	214,991
		川崎	29,422
	静岡県	清水	19,544
		田子の浦	25,490
	愛知県	名古屋	20,899
		衣浦	39,348
	大阪府	大阪	760
	兵庫県	神戸	1,556
	岡山県	水島	205
山口県	小野田	422	
香川県	高松	130	
高知県	高知	876	
計			6,339
511 廃棄物	北海道	苫小牧	80
	福島県	小名浜	1,169
	東京都	東京	4,130
	大阪府	大阪	205
	岡山県	水島	35

## 海上出入貨物集計表(移入)

品 種	仕 出 県	港 湾	トン数
511 廃棄物	岡山県	岡山	5
	香川県	高松	715
計			783,705
521 輸送用容器	北海道	苫小牧	57,532
	茨城県	日立	713,100
	東京都	東京	11,715
	愛知県	名古屋	568
	大阪府	大阪	65
	岡山県	水島	235
	香川県	高松	490
計			60
531 取合せ品	北海道	苫小牧	10
	東京都	東京	25
	大阪府	大阪	15
	岡山県	水島	10

## 船 舶 乘 降 人 員

1. 船舶乘降人員集計表 .....	42
--------------------	----

# 1 船舶乗降人員集計表

	国内航路(計)			客船			その他		
	合計	乗込	上陸	合計	乗込	上陸	合計	乗込	上陸
H14計	3,813	3,638	175	3,813	3,638	175			
H15計	3,482	3,277	205	3,482	3,277	205			
H16計	2,695	2,574	121	2,695	2,574	121			
H17計	3,168	3,109	59	3,168	3,109	59			
H18計	2,967	2,833	134	2,967	2,833	134			
H19計	3,101	2,967	134	3,101	2,967	134			
H20計	3,815	3,628	187	3,815	3,628	187			
H21計	4,100	3,972	128	4,100	3,972	128			
H22計	535	266	269	535	266	269			
1月									
2月									
3月									
4月									
5月					107	110			
6月									
7月									
8月									
9月					159	159			
10月									
11月									
12月									

## 参 考 資 料

1. 輸入木材の実績総括表・国別内訳表 .....	44
2. 道内重要港湾貨物量一覧表 .....	45
3. 道内重要港湾海上出入貨物量年次別推移表（10ヵ年） .....	46
4. 港湾統計に用いる品種コード表 .....	47

# 1. 輸入木材の実績総括表・国別内訳表

月別	区分	北洋材		南洋材		米材		その他		計		合計	その他木材		合計	総合計
		原木	製材	原木	製材	原木	製材	原木	製材	原木	製材		チップ	その他		
計		6,161		26,685						32,846		32,846	715,009		715,009	747,855
1月																
2月		6,161		4,497						10,658		10,658				10,658
3月				3,544						3,544		3,544				3,544
4月																
5月				2,427						2,427		2,427	229,140		229,140	231,567
6月				2,671						2,671		2,671	52,173		52,173	54,844
7月													104,707		104,707	104,707
8月				4,291						4,291		4,291				4,291
9月													116,009		116,009	116,009
10月				4,671						4,671		4,671	15		15	4,686
11月				4,584						4,584		4,584	105		105	4,689
12月													212,860		212,860	212,860

国別	区分	北洋材		南洋材		米材		その他		計		合計	その他木材		合計	総合計
		原木	製材	原木	製材	原木	製材	原木	製材	原木	製材		チップ	その他		
計		6,161		26,685						32,846		32,846	715,009		715,009	747,855
アメリカ													333,847		333,847	333,847
インドネシア																
カナダ																
タイ																
オーストラリア													328,824		328,824	328,824
ニュージーランド													52,173		52,173	52,173
ベトナム																
マレーシア				26,685						26,685		26,685				26,685
ロシア		6,161								6,161		6,161				6,161
韓国													165		165	165

「北洋材」の地域 ロシア、スウェーデン  
 「南洋材」の地域 パプアニューギニア、ソロモン諸島、マレーシア  
 「米材」の地域 アメリカ、カナダ

中分類「9原木」うち小分類「原木」製材用原木、銘木原木など。  
 中分類「9原木」うち小分類「製材」板木など。  
 中分類「11その他木材」チップ、花木など。

## 2. 道内重要港湾貨物量一覽表

(単位：トン、%)

港湾名	年次	輸 出	輸 入	移 出	移 入	合 計	(フェリ - 貨物)		
							移 出	移 入	合 計
釧 路	H22	134,455	2,905,658	5,483,450	6,567,076	15,090,639	0	0	0
	H21	102,811	2,636,800	5,469,573	6,799,588	15,008,772	0	0	0
	比	131	110	100	97	101	-	-	-
室 蘭	H22	1,340,659	15,288,825	8,328,014	3,472,795	28,430,293	0	0	0
	H21	1,261,275	11,680,663	7,318,281	3,953,690	24,213,909	0	0	0
	比	106	131	114	88	117	-	-	-
苫小牧	H22	1,035,227	14,724,642	38,905,651	40,009,567	94,675,087	26,829,530	27,296,305	54,125,835
	H21	1,013,944	14,764,415	38,539,559	39,734,797	94,052,715	27,201,420	27,133,070	54,334,490
	比	102	100	101	101	101	99	101	100
函 館	H22	786,640	416,692	16,170,964	15,067,846	32,442,142	12,187,870	12,620,125	24,807,995
	H21	455,531	410,175	16,330,103	14,352,775	31,548,584	11,807,030	12,223,545	24,030,575
	比	173	102	99	105	103	103	103	103
小 樽	H22	106,411	480,580	4,440,983	5,801,529	10,829,503	4,254,785	5,461,110	9,715,895
	H21	77,999	496,102	4,375,889	5,767,869	10,717,859	4,184,285	5,389,160	9,573,445
	比	136	97	101	101	101	102	101	101
留 萌	H22	28	300,878	49,503	783,406	1,133,815	0	0	0
	H21	-	336,077	56,703	838,457	1,231,237	0	0	0
	比	-	90	87	93	92	-	-	-
稚 内	H22	5,468	7,111	863,034	1,041,121	1,916,734	746,050	722,565	1,468,615
	H21	8,448	12,729	828,113	1,027,657	1,876,947	696,255	674,930	1,371,185
	比	65	56	104	101	102	107	107	107
十 勝	H22	5,719	257,874	386,874	394,413	1,044,880	0	0	0
	H21	16,320	266,247	434,760	290,960	1,008,287	0	0	0
	比	35	97	89	136	104	-	-	-
石狩湾新港	H22	224,611	1,558,670	90,334	1,404,861	3,278,476	0	0	0
	H21	295,487	1,324,320	55,419	1,480,983	3,156,209	0	0	0
	比	76	118	163	95	104	-	-	-
紋 別	H22	1,710	42,410	102,528	143,187	289,835	0	0	0
	H21	3,013	58,934	107,857	137,838	307,642	0	0	0
	比	57	72	95	104	94	-	-	-
網 走	H22	507	99,698	141,648	211,107	452,960	0	0	0
	H21	418	70,273	166,246	251,265	488,202	0	0	0
	比	121	142	85	84	93	-	-	-
根 室	H22	527	7,816	531,618	243,251	783,212	0	0	0
	H21	411	8,100	540,538	245,333	794,382	0	0	0
	比	128	96	98	99	99	-	-	-
合 計	H22	3,641,962	36,090,854	75,494,601	75,140,159	190,367,576	44,018,235	46,100,105	90,118,340
	H21	3,235,657	32,064,835	74,223,041	74,881,212	184,404,745	43,888,990	45,420,705	89,309,695
	比	113	113	102	100	103	100	101	101



### 3. 道内重要港湾海上出入貨物量年次別推移表(10ヵ年)

(単位: トン、%)

年次		平成13年	平成14年	平成15年	平成16年	平成17年	平成18年	平成19年	平成20年	平成21年	平成22年
港名	区分										
釧路	輸出	56,513	73,392	104,172	117,254	136,517	110,733	104,761	90,871	102,811	134,455
	輸入	4,454,782	4,210,246	3,727,397	4,369,153	4,082,243	4,003,823	4,747,478	4,380,540	2,630,800	2,905,658
	移出	7,334,350	7,485,969	7,409,843	7,286,774	7,197,317	6,573,146	6,094,001	6,049,043	5,469,573	5,483,450
	移入	9,088,886	9,060,263	9,463,488	9,154,456	9,580,044	8,518,956	7,484,382	7,492,881	6,799,588	6,567,076
	合計	20,934,531	20,829,870	20,704,900	20,927,637	20,996,121	19,206,658	18,430,622	18,013,335	15,008,772	15,090,639
	対前年比	95	100	99	101	100	91	96	98	83	101
	構成	9.4	9.26	9.44	9.54	9.5	8.77	8.68	8.79	8.14	7.93
室蘭	輸出	890,874	1,719,955	1,376,004	1,125,189	1,131,322	1,321,310	1,363,202	1,451,822	1,261,275	1,340,659
	輸入	10,313,180	12,533,991	13,786,228	14,594,163	12,073,901	13,051,761	14,211,382	15,342,600	11,680,663	15,288,825
	移出	17,077,519	15,290,882	13,954,534	14,039,526	13,065,805	12,105,035	10,813,672	10,261,862	7,318,281	8,328,014
	移入	15,028,939	12,730,454	10,150,461	9,548,296	10,116,625	9,266,554	6,015,511	5,519,992	3,953,690	3,472,795
	合計	43,310,512	42,275,282	39,267,227	39,307,174	36,387,653	35,744,660	32,403,767	32,576,276	24,213,909	28,430,293
	対前年比	93	98	93	100	93	98	91	101	74	117
	構成	19.44	18.79	17.9	17.92	16.47	16.31	15.25	15.9	13.13	14.93
苫小牧	輸出	707,326	826,789	903,009	903,939	946,094	988,127	1,144,352	1,036,215	1,013,944	1,035,227
	輸入	19,380,790	18,998,708	17,710,197	15,479,280	19,581,334	19,918,847	16,976,615	18,009,639	14,764,415	14,724,642
	移出	33,089,681	36,836,458	39,861,260	39,640,563	42,357,680	43,319,036	42,362,872	41,263,931	38,539,559	38,905,651
	移入	37,751,058	40,355,241	43,789,407	46,009,662	44,861,851	44,396,426	44,515,658	41,983,260	39,734,797	40,009,567
	合計	90,928,855	97,017,196	102,263,513	102,033,444	107,746,959	108,622,436	104,999,497	102,293,045	94,052,715	94,675,087
	対前年比	100	107	105	100	106	101	97	97	92	101
	構成	40.81	43.11	46.63	46.53	48.76	49.57	49.43	49.92	51	49.73
函館	輸出	64,463	41,863	43,867	53,660	48,596	57,993	46,669	36,657	455,531	786,640
	輸入	608,000	780,803	714,341	705,743	718,620	683,666	694,009	521,763	410,175	416,692
	移出	18,715,917	18,824,014	18,466,150	18,022,418	17,942,704	17,959,140	17,390,044	16,127,414	16,330,103	16,170,964
	移入	13,580,523	14,269,334	14,031,428	13,653,884	13,493,019	13,800,837	13,609,256	13,149,515	14,352,775	15,067,846
	合計	32,968,903	33,916,014	33,255,786	32,435,705	32,202,939	32,501,636	31,739,978	29,835,349	31,548,584	32,442,142
	対前年比	99	103	98	98	99	101	98	94	106	103
	構成	14.8	15.07	15.16	14.79	14.57	14.83	14.94	14.56	17.11	17.04
小樽	輸出	52,678	41,038	61,240	71,312	129,918	300,904	327,600	416,835	77,999	106,411
	輸入	484,305	509,860	512,427	529,787	526,231	497,320	600,104	457,971	496,102	480,580
	移出	10,582,394	9,232,074	5,632,717	6,195,880	5,491,282	5,443,911	6,030,601	5,063,728	4,375,889	4,440,983
	移入	12,184,708	10,378,028	6,699,179	7,419,284	7,161,133	7,148,628	7,452,824	6,295,257	5,767,869	5,801,529
	合計	23,304,085	20,161,000	12,905,563	14,216,263	13,308,564	13,390,763	14,411,129	12,233,791	10,717,859	10,829,503
	対前年比	96	87	64	110	94	101	108	85	88	101
	構成	10.46	8.96	5.88	6.48	6.02	6.11	6.78	5.97	5.81	5.69
留萌	輸出	5,352	19	1,600	58	1,260	4,420	7,440	8,524	0	28
	輸入	415,211	306,805	402,841	375,042	345,620	228,846	394,836	415,491	336,077	300,878
	移出	39,198	28,394	37,144	49,804	52,108	48,316	35,529	80,542	56,703	49,503
	移入	1,458,745	1,372,109	1,244,282	1,050,419	1,031,743	972,400	924,709	819,127	838,457	783,406
	合計	1,918,506	1,707,327	1,685,867	1,475,323	1,430,731	1,253,982	1,362,514	1,323,684	1,231,237	1,133,815
	対前年比	95	89	99	88	97	88	109	97	93	92
	構成	0.86	0.76	0.77	0.67	0.65	0.57	0.64	0.65	0.67	0.6
稚内	輸出	10,366	12,408	37,364	17,163	58,848	79,328	28,282	17,676	8,448	5,468
	輸入	61,691	26,587	37,466	28,788	66,995	22,060	25,577	16,575	12,729	7,111
	移出	1,312,600	1,197,611	1,173,117	1,043,184	1,020,084	936,989	943,430	878,839	828,113	863,034
	移入	1,714,285	1,578,560	1,551,897	1,378,006	1,333,330	1,238,050	1,166,179	1,104,000	1,027,657	1,041,121
	合計	3,098,942	2,815,166	2,799,844	2,467,141	2,479,257	2,276,427	2,163,648	2,017,090	1,876,947	1,916,734
	対前年比	108	91	99	88	100	92	95	93	93	102
	構成	1.39	1.25	1.28	1.12	1.12	1.04	1.02	0.98	1.02	1.01
十勝	輸出	247,852	211,439	6,130	17,275	24,960	20,693	14,903	8,797	16,320	5,719
	輸入	324,641	400,930	426,386	463,308	436,539	442,976	438,655	537,673	434,760	386,874
	移出	389,802	389,209	409,742	498,584	309,935	305,002	274,118	262,321	290,960	394,413
	移入	962,295	1,001,578	1,034,860	1,227,190	1,136,265	974,221	935,525	1,058,392	1,008,287	1,044,880
	合計	1,624,590	1,603,156	1,551,118	1,606,357	1,527,790	1,457,610	1,428,646	1,364,413	1,292,347	1,221,286
	対前年比	101	104	103	119	93	86	96	113	95	104
	構成	0.43	0.45	0.47	0.56	0.51	0.44	0.44	0.52	0.55	0.55
石狩湾新港	輸出	150,744	272,300	282,029	326,701	415,393	385,068	295,109	349,760	295,487	224,611
	輸入	524,678	423,721	545,708	382,498	353,392	447,577	1,622,080	1,654,151	1,324,320	1,558,670
	移出	39,165	39,476	63,622	62,639	41,014	26,179	73,169	80,169	55,419	90,334
	移入	2,723,940	2,541,275	2,470,744	2,518,816	2,676,108	2,589,470	2,208,378	1,944,002	1,480,983	1,404,861
	合計	3,438,527	3,276,772	3,362,103	3,290,654	3,485,907	3,448,294	4,198,736	4,028,082	3,156,209	3,278,476
	対前年比	118	95	103	98	106	99	122	96	78	104
	構成	1.54	1.46	1.53	1.5	1.58	1.57	1.98	1.97	1.71	1.72
紋別	輸出	1,428	1,574	2,759	3,414	2,378	3,395	4,989	4,207	3,013	1,710
	輸入	118,207	88,509	127,515	141,698	105,571	50,442	48,700	33,303	58,934	42,410
	移出	173,911	189,581	183,872	174,082	169,839	162,792	153,252	107,226	107,857	102,528
	移入	183,403	176,466	196,565	157,255	156,994	137,707	168,090	147,596	137,838	143,187
	合計	476,949	456,130	510,711	476,449	434,782	354,336	375,201	292,332	307,642	289,835
	対前年比	99	96	112	93	91	81	106	78	105	94
	構成	0.21	0.2	0.23	0.22	0.2	0.16	0.18	0.14	0.17	0.15
網走	輸出	8,190	8,644	1,465	5,262	1,331	1,613	1,392	1,475	418	507
	輸入	200,899	185,494	164,222	145,915	129,600	100,570	93,690	56,484	70,273	99,698
	移出	226,760	204,578	231,365	203,116	164,398	156,317	177,757	136,410	166,246	141,648
	移入	354,762	349,971	346,558	288,531	273,557	281,311	325,558	252,537	251,265	211,107
	合計	790,611	748,687	743,610	642,824	568,886	539,811	598,397	446,906	488,202	452,960
	対前年比	93	95	99	86	88	95	111	75	109	93
	構成	0.35	0.33	0.34	0.29	0.26	0.25	0.28	0.22	0.26	0.24
根室	輸出	2,520	1,655	2,621	2,680	1,324	1,638	1,021	794	411	527
	輸入	13,804	15,980	16,360	21,912	16,252	14,599	12,257	8,457	8,100	7,816
	移出	401,413	528,403	516,070	540,442	525,309	534,216	537,331	547,766	540,538	531,618
	移入	247,411	274,047	253,415	238,069	251,879	253,320	258,653	250,871	245,333	243,251
	合計	665,148	820,085	788,466	803,103	794,764	803,773	809,262	807,888	794,382	783,212
	対前年比	81	123	96	102	99	101	101	100	98	99
	構成	0.3	0.36	0.36	0.37	0.36	0.37	0.38	0.39	0.43	0.41
合計	輸出	1,950,454	2,999,637	2,822							

## 4. 港湾統計に用いる品種コード表

大分類	中分類	コード	
(1) 農水産品	麦	011	
	米	021	
	とうもろこし	022	
	豆	類 023	
	その他雑穀	024	
	野菜・果物	031	
	綿	花 041	
	その他農産品	051	
	羊	毛 061	
	その他畜産品	071	
	水産品	081	
	(2) 林産品	原木	091
		製材	092
		樹脂類	101
木材チップ		111	
その他林産品		112	
薪		炭 121	
(3) 鉱産品	石炭	131	
	鉄鉱石	141	
	金属鉱	151	
	砂利・砂	161	
	石材	162	
	原油	171	
	りん鉱石	181	
	石灰石	191	
	原塩	201	
	非金属鉱物	211	
(4) 金属機械工業品	鉄鋼	221	
	鋼材	222	
	非鉄金属	231	
	金属製品	241	
	鉄道車両	251	
	完成自動車	252	
	その他輸送用車両	253	
	二輪自動車	254	
	自動車部品	255	
	その他輸送機械	256	
	産業機械	261	
	電気機械	262	
	測量・光学・医療用機械	263	
	事務用機器	264	
	その他機械	265	

大分類	中分類	コード
(5) 化学工業品	陶磁器	271
	セメント	281
	ガラス類	291
	窯業品	301
	重油	311
	石油製品	321
	LNG(液化天然ガス)	322
	LPG(液化石油ガス)	323
	その他石油製品	324
	コークス	331
	石炭製品	341
	化学薬品	351
	化学肥料	361
(6) 軽工業品	染料・塗料・合成樹脂・その他化学工業品	371
	紙・パルプ	381
	糸及び紡績半製品	391
	その他繊維工業品	401
	砂糖	411
	製造食品	421
	飲料	422
	水	423
	たばこ	424
	その他食料工業品	425
(7) 雑工業品	がん具	431
	衣服・身廻品・はきもの	441
	文房具・運動娯楽用品・楽器	442
	家具装備品	443
	その他日用品	444
	ゴム製品	451
	木製品	461
	その他製造工業品	471
(8) 特殊品	金属くず	481
	再利用資材	491
	動植物性製造飼肥料	501
	廃棄物	511
	廃土砂	512
	輸送用容器	521
	取合せ品	531
(9) 分類不能のもの	分類不能のもの	541

### 車種コード

車種	コード	
バス 610	特大	611
	大型	612
	普通	613
	小型	614
	トラック 620	特大
トラック 620	大型	622
	普通	623
	小型	624

車種	コード	
乗用車 630	普通、小型	631
	軽四輪	632
	その他 640	軽トラック
トラック・トレーラ	642	

平成 22 年版  
釧路港統計年報

平成 24 年 2 月 発行

釧路市水産港湾空港部港湾空港振興課

〒084 - 0914

釧路市西港1丁目100番地17

電話(0154 - 53 - 3371)

FAX(0154 - 53 - 3373)